



Trayectoria Escolar por Cohorte Generacional (Cohortes Egresadas)

AGOSTO – DICIEMBRE 2021

DIRECCIÓN GENERAL DE PLANEACIÓN Y
DESARROLLO

DEPARTAMENTO DE ESTADÍSTICA INSTITUCIONAL
2022

INTRODUCCION

Este estudio presenta el comportamiento de las generaciones egresadas en los últimos años con el fin de conocer y monitorear el porcentaje de egreso y titulación de los diferentes programas educativos impartidos por la institución.

A continuación, se muestra la información que se puede encontrar en este estudio.

- **Inscritos de Nuevo Ingreso:** Número de alumnos que ingresan por primera vez a un programa educativo en una generación determinada.
- **Egresados de la Cohorte:** Número de alumnos que han acreditado satisfactoriamente todas las asignaturas y actividades en tiempo y forma, según lo dicte el plan de estudios.
- **Egresados Rezagados:** Número de alumnos que han acreditado satisfactoriamente todas las asignaturas y actividades fuera del periodo de tiempo establecido, según lo dicte el plan de estudios.
- **Titulados de la Cohorte:** Número de alumnos que cursaron el plan de estudios y cumplieron todos los requisitos establecidos por la institución en tiempo y forma para obtener el título profesional.
- **Titulados Rezagados:** Número de alumnos que cursaron el plan de estudios y cumplieron todos los requisitos establecidos por la institución fuera del periodo de tiempo establecido para obtener el título profesional.
- **Inscritos Rezagados:** Número de alumnos que se rezagaron de su generación y están reinscritos en otras generaciones.
- **Abandono Temporal:** Alumnos que permanecen como baja temporal, pueden retomar el programa educativo en otro momento.
- **Abandono Definitivo:** Número de alumnos que abandonaron definitivamente la carrera
- **Abandono Temprano:** Número de alumnos no reinscritos al tercer semestre dentro de su cohorte.
- **Calificación promedio Actual de Alumnos Egresados:** Promedio de todas las calificaciones de los egresados sin importar la cohorte generacional.
- **Duración (años) promedio de los estudios:** Promedio en años que tardan en egresar todos los alumnos de una generación.

De estos datos se obtienen los siguientes indicadores:

- **Índice de Eficiencia Terminal de la Cohorte:** Mide el porcentaje de estudiantes que logran concluir sus estudios de licenciatura de manera regular. (dentro de la duración formal establecida para dicho programa educativo).

$$\frac{\text{Egresados (Cohorte)}}{\text{Inscritos de Nuevo Ingreso}} * 100$$

- **Índice de Eficiencia Terminal Actual:** Mide el porcentaje de estudiantes que concluyeron sus estudios, ya sea de manera regular o fuera del periodo formal establecido para el programa educativo.

$$\frac{\text{Egresados (Cohorte)} + \text{Egresados Rezagados}}{\text{Inscritos de Nuevo Ingreso}} * 100$$

- **Tasa Máxima de Egreso:** Mide el porcentaje máximo de estudiantes que aún pueden concluir sus estudios en una generación, ya sea de manera regular o fuera del periodo formal establecido para el programa educativo.

$$\frac{\text{Egresados (Cohorte)} + \text{Egresados Rezagados} + \text{Inscritos Rezagados} + \text{Abandono Temporal}}{\text{Inscritos de Nuevo Ingreso}} * 100$$

- **Índice de Titulación de la Cohorte:** Mide el porcentaje de estudiantes de licenciatura que obtienen su título de manera regular (dentro de la duración formal establecida para dicho programa educativo).

$$\frac{\text{Titulados (Cohorte)}}{\text{Inscritos de Nuevo Ingreso}} * 100$$

- **Índice de Titulación Actual:** Mide el porcentaje de estudiantes de licenciatura que obtienen su título, ya sea de manera regular o fuera del periodo formal establecido para el programa educativo.

$$\frac{\text{Titulados (Cohorte)} + \text{Titulados Rezagados}}{\text{Inscritos}} * 100$$

- **Índice de Inscritos Rezagados:** Mide el porcentaje de alumnos que permanecen reinscritos dentro del programa educativo, se espera su egreso de manera rezagada.

$$\frac{\text{Inscritos Rezagados}}{\text{Inscritos de Nuevo Ingreso}} * 100$$

- **Índice de Abandono Definitivo:** Mide el porcentaje de alumnos que abandonaron definitivamente el programa educativo.

$$\frac{\text{Abandono Definitivo}}{\text{Inscritos de Nuevo Ingreso}} * 100$$

- **Índice Abandono Temprano:** Mide el porcentaje de alumnos que abandonaron su generación antes de concluir el primer año de estudios.

$$\left(\frac{\text{Abandono Temprano}}{\text{Inscritos de Nuevo Ingreso}} \right) * 100$$

NOTA ACLARATORIA

A partir del periodo Enero – Junio 2019 este estudio se realiza tomando como principal criterio la fecha de egreso de los alumnos y no la de titulación como se hacía anteriormente. Esto para mantener actualizados los datos reales para los “Casos Especiales”.

Dicho cambio provocó recalcular los datos históricos para generaciones pasadas, por tanto, el estudio presentado a partir de esta fecha no es comparable con estudios presentados anteriormente, ya que el nuevo criterio causaría discrepancias.

CASOS ESPECIALES: Los alumnos pertenecientes al Centro de Ciencias de la Salud (a excepción del programa educativo Lic. En Cultura Física) se titulan y egresan en diferentes años, debido a que deben terminar la currícula de materias antes de comenzar el servicio social y las prácticas profesionales.

Por lo que los alumnos de los programas educativos de Enfermería, Médico Estomatólogo, Lic. en Nutrición y Lic. en Terapia Física que se titularon en el periodo Agosto - Diciembre 2021, realmente egresaron durante el año pasado; Agosto - Diciembre 2020.

Los alumnos titulados como Médico Cirujano en Agosto – Diciembre 2021 egresaron en Agosto – Diciembre 2019.

Por esta razón en los cuadros informativos de dichos programas educativos no se tiene disponible el número de titulados en su respectiva cohorte generacional, los datos se actualizarán en años posteriores.

El cuadro informativo para el Centro de Ciencias de la Salud contempla a los alumnos egresados durante el periodo Agosto – Diciembre 2021 y a los titulados durante el mismo, hayan o no egresado durante ese semestre.

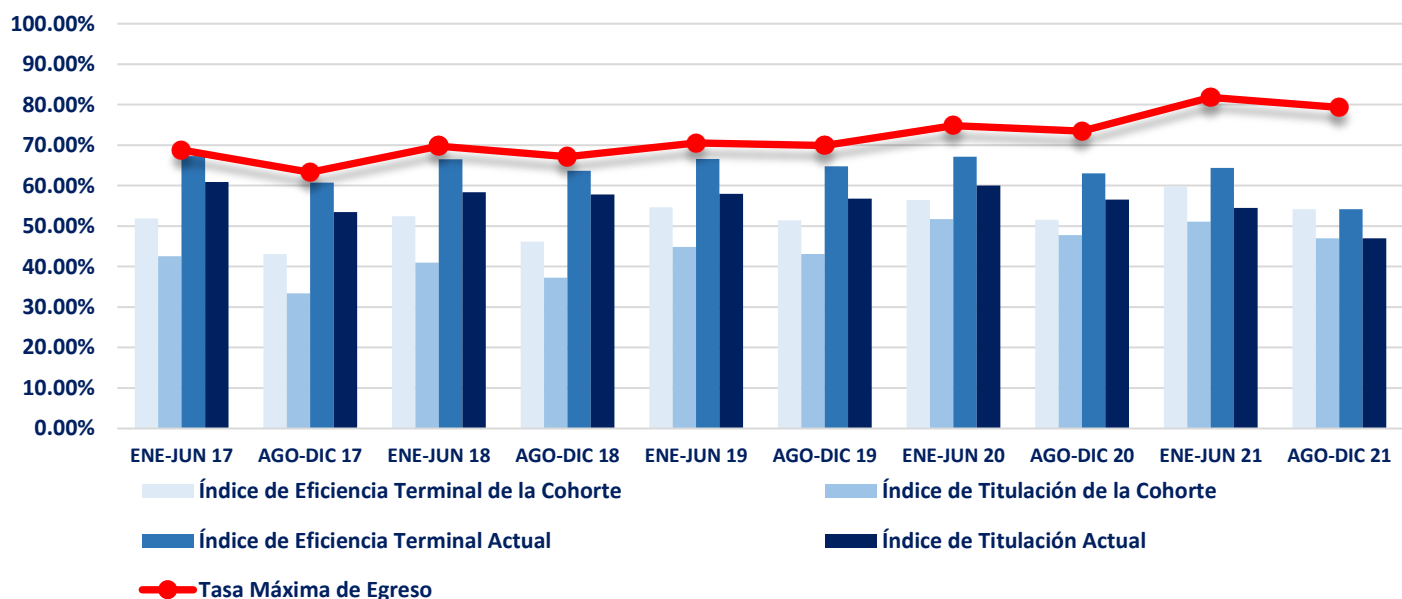


UNIVERSIDAD AUTÓNOMA
DE AGUASCALIENTES

INDICADORES INSTITUCIONALES

Agosto — Diciembre 2021

INDICADOR	SEMESTRE DE EGRESO									
	ENE-JUN 17	AGO-DIC 17	ENE-JUN 18	AGO-DIC 18	ENE-JUN 19	AGO-DIC 19	ENE-JUN 20	AGO-DIC 20	ENE-JUN 21	AGO-DIC 21
Inscritos de Nuevo Ingreso	1899	2343	1889	2185	1901	2181	1956	2245	1857	2208
Egresados de la Cohorte	986	1011	990	1010	1039	1122	1104	1157	1112	1196
Egresados Rezagados	292	413	266	382	227	290	210	259	83	0
Titulados de la Cohorte	808	783	774	815	853	940	1012	1073	949	1038
Titulados Rezagados	349	470	328	448	249	299	162	197	63	0
Inscritos Rezagados	1	4	10	5	18	30	49	82	191	338
Abandono Temporal	27	55	52	70	57	83	101	151	133	217
Abandono Definitivo	593	860	571	718	560	656	492	593	338	457
Abandono Temprano	546	811	550	737	554	644	511	675	422	579
Índice de Eficiencia Terminal de la Cohorte	51.92%	43.15%	52.41%	46.22%	54.66%	51.44%	56.44%	51.54%	59.88%	54.17%
Índice de Eficiencia Terminal Actual	67.30%	60.78%	66.49%	63.71%	66.60%	64.74%	67.18%	63.07%	64.35%	54.17%
Tasa Máxima de Egreso	68.77%	63.29%	69.77%	67.14%	70.54%	69.92%	74.85%	73.45%	81.80%	79.30%
Índice de Titulación de la Cohorte	42.55%	33.42%	40.97%	37.30%	44.87%	43.10%	51.74%	47.80%	51.10%	47.01%
Índice de Titulación Actual	60.93%	53.48%	58.34%	57.80%	57.97%	56.81%	60.02%	56.57%	54.50%	47.01%
Índice de Inscritos Rezagados	0.05%	0.17%	0.53%	0.23%	0.95%	1.38%	2.51%	3.65%	10.29%	15.31%
Índice de Abandono Definitivo	31.23%	36.71%	30.23%	32.86%	29.46%	30.08%	25.15%	26.41%	18.20%	20.70%
Índice Abandono Temprano	28.75%	34.61%	29.12%	33.73%	29.14%	29.53%	26.12%	30.07%	22.72%	26.22%



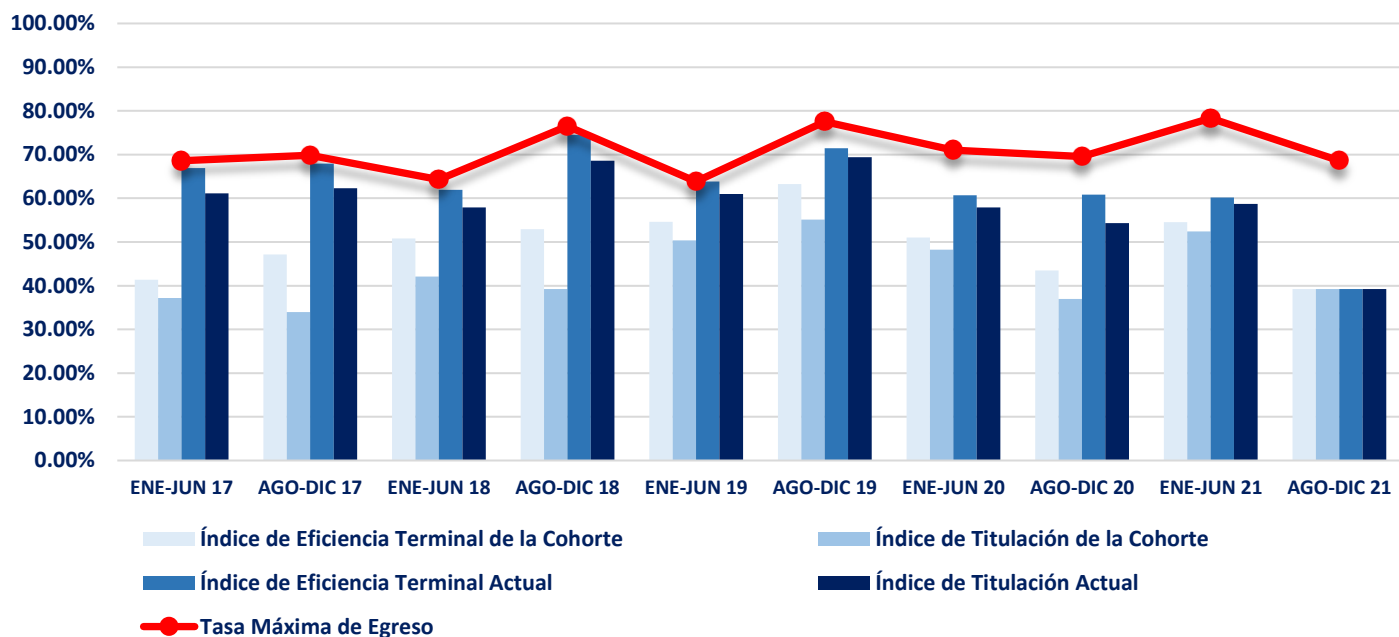


UNIVERSIDAD AUTÓNOMA
DE AGUASCALIENTES

CENTRO DE CIENCIAS AGROPECUARIAS

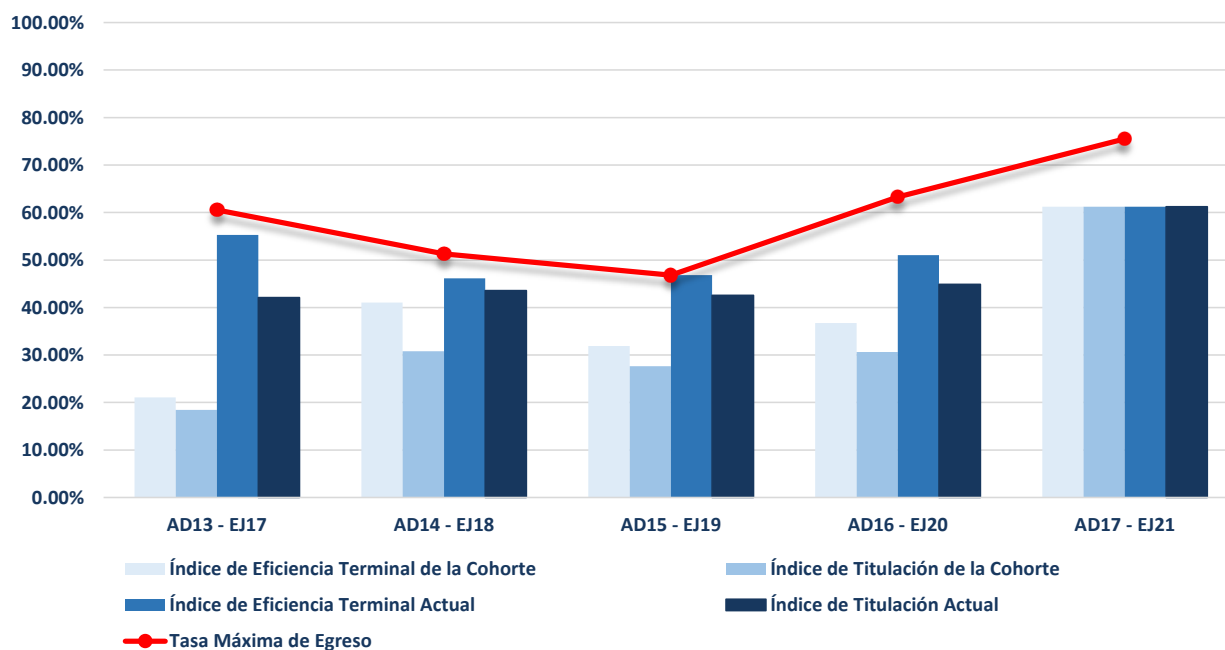
Agosto — Diciembre 2021

INDICADOR	SEMESTRE DE EGRESO									
	ENE-JUN 17	AGO-DIC 17	ENE-JUN 18	AGO-DIC 18	ENE-JUN 19	AGO-DIC 19	ENE-JUN 20	AGO-DIC 20	ENE-JUN 21	AGO-DIC 21
Inscritos de Nuevo Ingreso	121	53	126	51	141	49	145	46	143	51
Egresados de la Cohorte	50	25	64	27	77	31	74	20	78	20
Egresados Rezagados	31	11	14	11	13	4	14	8	8	0
Titulados de la Cohorte	45	18	53	20	71	27	70	17	75	20
Titulados Rezagados	29	15	20	15	15	7	14	8	9	0
Inscritos Rezagados	1	0	0	1	0	2	3	1	15	13
Abandono Temporal	1	1	3	0	0	1	12	3	11	2
Abandono Definitivo	38	16	45	12	51	11	42	14	31	16
Abandono Temprano	43	13	50	11	54	11	54	9	34	24
Índice de Eficiencia Terminal de la Cohorte	41.32%	47.17%	50.79%	52.94%	54.61%	63.27%	51.03%	43.48%	54.55%	39.22%
Índice de Eficiencia Terminal Actual	66.94%	67.92%	61.90%	74.51%	63.83%	71.43%	60.69%	60.87%	60.14%	39.22%
Tasa Máxima de Egreso	68.60%	69.81%	64.29%	76.47%	63.83%	77.55%	71.03%	69.57%	78.32%	68.63%
Índice de Titulación de la Cohorte	37.19%	33.96%	42.06%	39.22%	50.35%	55.10%	48.28%	36.96%	52.45%	39.22%
Índice de Titulación Actual	61.16%	62.26%	57.94%	68.63%	60.99%	69.39%	57.93%	54.35%	58.74%	39.22%
Índice de Inscritos Rezagados	0.83%	0.00%	0.00%	1.96%	0.00%	4.08%	2.07%	2.17%	10.49%	25.49%
Índice de Abandono Definitivo	31.40%	30.19%	35.71%	23.53%	36.17%	22.45%	28.97%	30.43%	21.68%	31.37%
Índice Abandono Temprano	35.54%	24.53%	39.68%	21.57%	38.30%	22.45%	37.24%	19.57%	23.78%	47.06%



Centro de Ciencias Agropecuarias
Ingeniero Agrónomo

INDICADOR	AGO-DIC 13 ENE-JUN 17	AGO-DIC 14 ENE-JUN 18	AGO-DIC 15 ENE-JUN 19	AGO-DIC 16 ENE-JUN 20	AGO-DIC 17 ENE-JUN 21
Inscritos de Nuevo Ingreso	38	39	47	49	49
Egresados de la Cohorte	8	16	15	18	30
Egresados Rezagados	13	2	7	7	0
Titulados de la Cohorte	7	12	13	15	30
Titulados Rezagados	9	5	7	7	0
Inscritos Rezagados	1	0	0	2	4
Abandono Temporal	1	2	0	4	3
Abandono Definitivo	15	19	25	18	12
Abandono Temprano	19	21	27	28	17
Índice de Eficiencia Terminal de la Cohorte	21.05%	41.03%	31.91%	36.73%	61.22%
Índice de Eficiencia Terminal Actual	55.26%	46.15%	46.81%	51.02%	61.22%
Tasa Máxima de Egreso	60.53%	51.28%	46.81%	63.27%	75.51%
Índice de Titulación de la Cohorte	18.42%	30.77%	27.66%	30.61%	61.22%
Índice de Titulación Actual	42.11%	43.59%	42.55%	44.90%	61.22%
Índice de Inscritos Rezagados	2.63%	0.00%	0.00%	4.08%	8.16%
Índice de Abandono Definitivo	39.47%	48.72%	53.19%	36.73%	24.49%
Índice Abandono Temprano	50.00%	53.85%	57.45%	57.14%	34.69%
Duración promedio de los estudios	4.81	4.17	4.32	4.26	4.00
Calificación promedio de los alumnos egresados	8.29	8.62	8.41	8.21	8.32

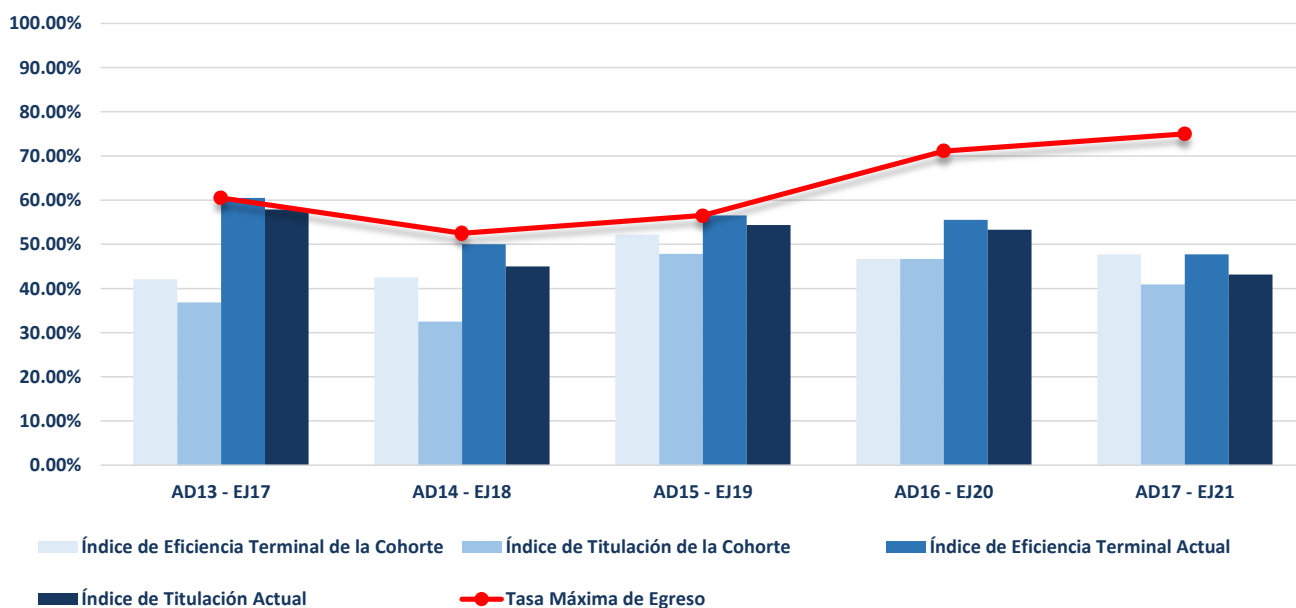


Fuente: Elaborado por el Departamento de Estadística Institucional de la DGPD con base a la información proporcionada por el departamento de Control Escolar adscrito a Secretaría General

Fecha de corte: 17 de marzo de 2022

Centro de Ciencias Agropecuarias
Ingeniería Agroindustrial / Ingeniería en Alimentos

INDICADOR	AGO-DIC 13 ENE-JUN 17	AGO-DIC 14 ENE-JUN 18	AGO-DIC 15 ENE-JUN 19	AGO-DIC 16 ENE-JUN 20	AGO-DIC 17 ENE-JUN 21
Inscritos de Nuevo Ingreso	38	40	46	45	44
Egresados de la Cohorte	16	17	24	21	21
Egresados Rezagados	7	3	2	4	0
Titulados de la Cohorte	14	13	22	21	18
Titulados Rezagados	8	5	3	3	1
Inscritos Rezagados	0	0	0	1	8
Abandono Temporal	0	1	0	6	4
Abandono Definitivo	15	19	20	13	11
Abandono Temprano	18	22	21	18	7
Índice de Eficiencia Terminal de la Cohorte	42.11%	42.50%	52.17%	46.67%	47.73%
Índice de Eficiencia Terminal Actual	60.53%	50.00%	56.52%	55.56%	47.73%
Tasa Máxima de Egreso	60.53%	52.50%	56.52%	71.11%	75.00%
Índice de Titulación de la Cohorte	36.84%	32.50%	47.83%	46.67%	40.91%
Índice de Titulación Actual	57.89%	45.00%	54.35%	53.33%	43.18%
Índice de Inscritos Rezagados	0.00%	0.00%	0.00%	2.22%	18.18%
Índice Abandono Definitivo	39.47%	47.50%	43.48%	28.89%	25.00%
Índice de Abandono Temprano	47.37%	55.00%	45.65%	40.00%	15.91%
Duración promedio de los estudios	4.35	4.15	4.08	4.16	4.00
Calificación promedio de los alumnos egresados	8.46	8.46	8.55	8.22	8.27



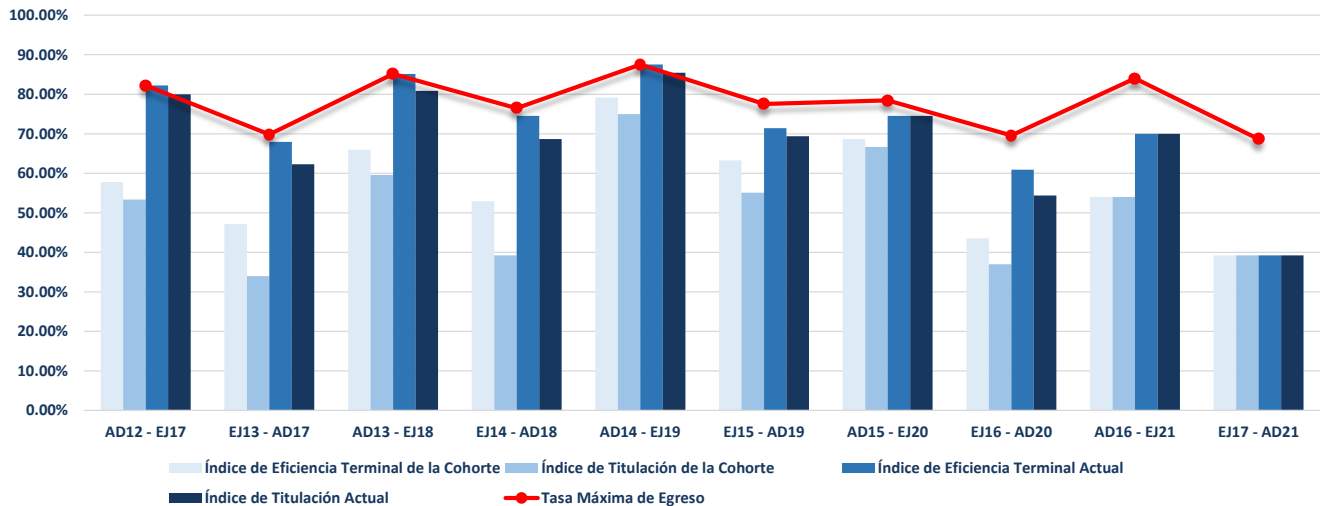
Nota: A partir del semestre Ago-Dic 17 el programa educativo cambió de nombre, de Ingeniería Agroindustrial a Ingeniería en Alimentos

Fuente: Elaborado por el Departamento de Estadística Institucional de la DGPD con base a la información proporcionada por el departamento de Control Escolar adscrito a Secretaría General

Fecha de corte: 17 de marzo de 2022

Centro de Ciencias Agropecuarias
Médico Veterinario Zootecnista

INDICADOR	AGO-DIC 12 ENE-JUN 17	ENE-JUN 13 AGO-DIC 17	AGO-DIC 13 ENE-JUN 18	ENE-JUN 14 AGO-DIC 18	AGO-DIC 14 ENE-JUN 19	ENE-JUN 15 AGO-DIC 19	AGO-DIC 15 ENE-JUN 20	ENE-JUN 16 AGO-DIC 20	AGO-DIC 16 ENE-JUN 21	ENE-JUN 17 AGO-DIC 21
Inscritos de Nuevo Ingreso	45	53	47	51	48	49	51	46	50	51
Egresados de la Cohorte	26	25	31	27	38	31	35	20	27	20
Egresados Rezagados	11	11	9	11	4	4	3	8	8	0
Titulados de la Cohorte	24	18	28	20	36	27	34	17	27	20
Titulados Rezagados	12	15	10	15	5	7	4	8	8	0
Inscritos Rezagados	0	0	0	1	0	2	0	1	3	13
Abandono Temporal	0	1	0	0	0	1	2	3	4	2
Abandono Definitivo	8	16	7	12	6	11	11	14	8	16
Abandono Temprano	6	13	7	11	6	11	8	9	10	24
Índice de Eficiencia Terminal de la Cohorte	57.78%	47.17%	65.96%	52.94%	79.17%	63.27%	68.63%	43.48%	54.00%	39.22%
Índice de Eficiencia Terminal Actual	82.22%	67.92%	85.11%	74.51%	87.50%	71.43%	74.51%	60.87%	70.00%	39.22%
Tasa Máxima de Egreso	82.22%	69.81%	85.11%	76.47%	87.50%	77.55%	78.43%	69.57%	84.00%	68.63%
Índice de Titulación de la Cohorte	53.33%	33.96%	59.57%	39.22%	75.00%	55.10%	66.67%	36.96%	54.00%	39.22%
Índice de Titulación Actual	80.00%	62.26%	80.85%	68.63%	85.42%	69.39%	74.51%	54.35%	70.00%	39.22%
Índice de Inscritos Rezagados	0.00%	0.00%	0.00%	1.96%	0.00%	4.08%	0.00%	2.17%	6.00%	25.49%
Índice de Abandono Definitivo	17.78%	30.19%	14.89%	23.53%	12.50%	22.45%	21.57%	30.43%	16.00%	31.37%
Índice Abandono Temprano	13.33%	24.53%	14.89%	21.57%	12.50%	22.45%	15.69%	19.57%	20.00%	47.06%
Duración promedio de los estudios	5.38	5.40	5.26	5.28	5.08	5.10	5.09	5.23	5.11	5.00
Calificación promedio de los alumnos egresados	8.25	7.96	8.31	8.17	8.32	8.13	8.26	8.23	8.58	8.29



Fuente: Elaborado por el Departamento de Estadística Institucional de la DGPD con base a la información proporcionada por el departamento de Control Escolar adscrito a Secretaría General

Fecha de corte: 17 de marzo de 2022

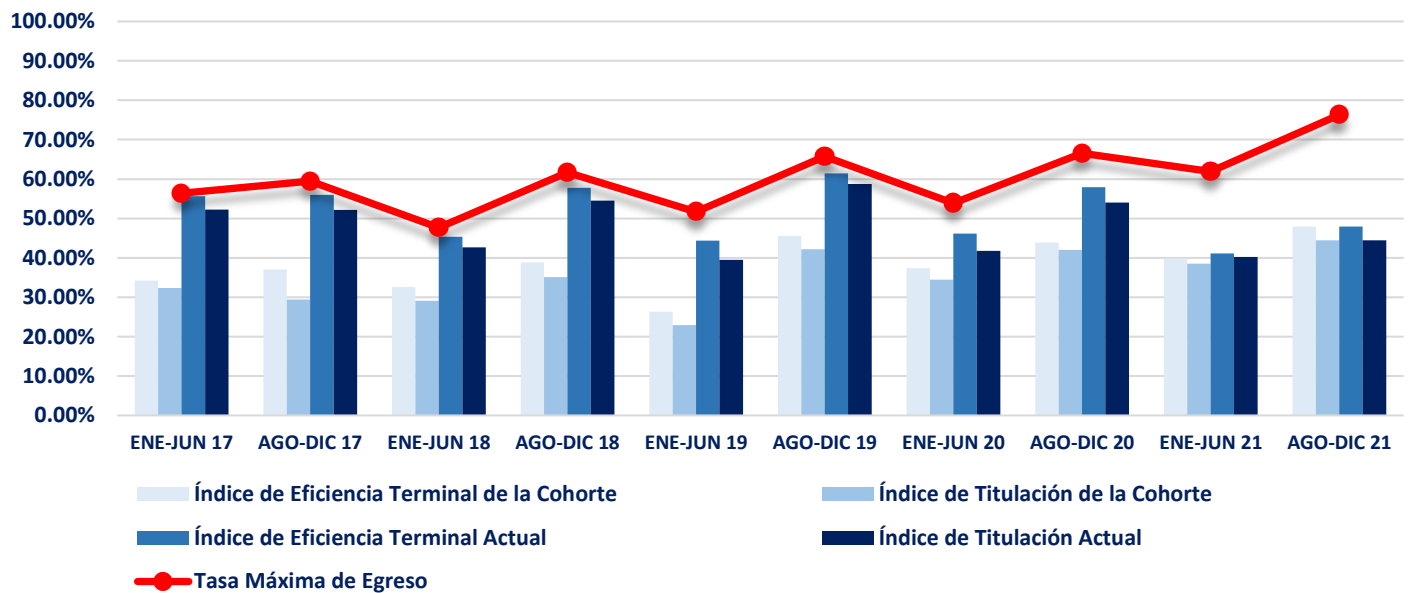


UNIVERSIDAD AUTÓNOMA
DE AGUASCALIENTES

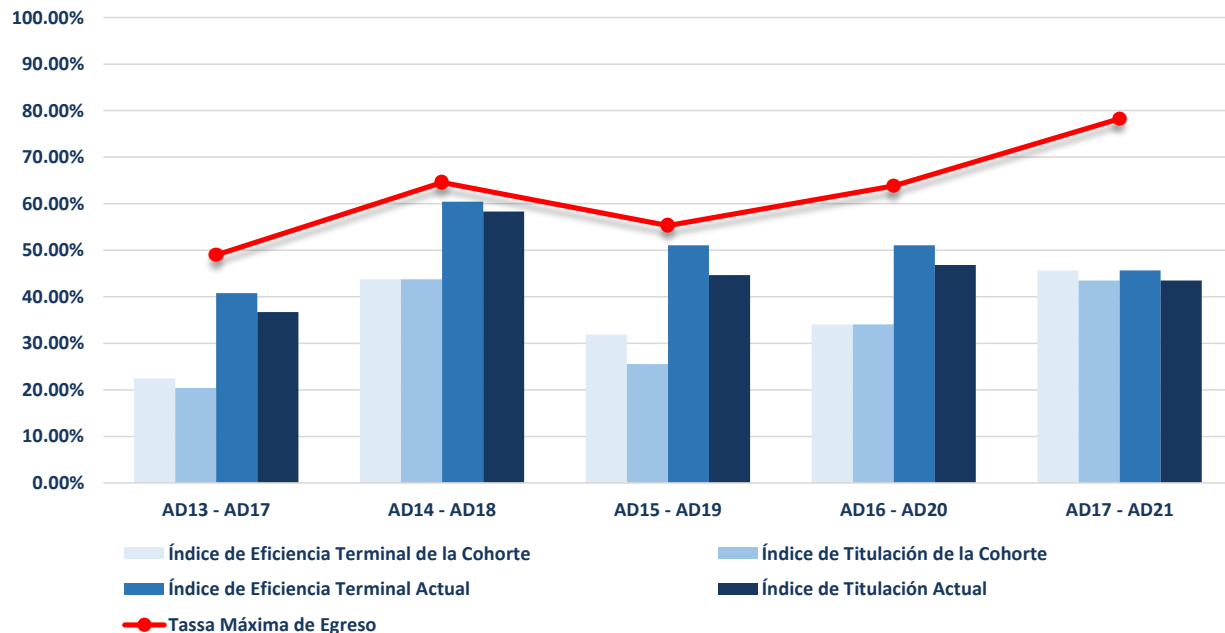
CENTRO DE CIENCIAS BÁSICAS

Agosto — Diciembre 2021

INDICADOR	SEMESTRE DE EGRESO									
	ENE-JUN 17	AGO-DIC 17	ENE-JUN 18	AGO-DIC 18	ENE-JUN 19	AGO-DIC 19	ENE-JUN 20	AGO-DIC 20	ENE-JUN 21	AGO-DIC 21
Inscritos de Nuevo Ingreso	266	370	258	407	205	417	206	383	231	367
Egresados de la Cohorte	91	137	84	158	54	190	77	168	92	176
Egresados Rezagados	57	70	33	77	37	66	18	54	3	0
Titulados de la Cohorte	86	109	75	143	47	176	71	161	89	163
Titulados Rezagados	53	84	35	79	34	69	15	46	4	0
Inscritos Rezagados	0	2	2	2	6	10	8	19	32	70
Abandono Temporal	2	11	4	14	9	8	8	14	16	34
Abandono Definitivo	116	150	135	156	99	143	95	128	88	87
Abandono Temprano	130	171	125	175	112	173	88	148	104	113
Índice de Eficiencia Terminal de la Cohorte	34.21%	37.03%	32.56%	38.82%	26.34%	45.56%	37.38%	43.86%	39.83%	47.96%
Índice de Eficiencia Terminal Actual	55.64%	55.95%	45.35%	57.74%	44.39%	61.39%	46.12%	57.96%	41.13%	47.96%
Tasa Máxima de Egreso	56.39%	59.46%	47.67%	61.67%	51.71%	65.71%	53.88%	66.58%	61.90%	76.29%
Índice de Titulación de la Cohorte	32.33%	29.46%	29.07%	35.14%	22.93%	42.21%	34.47%	42.04%	38.53%	44.41%
Índice de Titulación Actual	52.26%	52.16%	42.64%	54.55%	39.51%	58.75%	41.75%	54.05%	40.26%	44.41%
Índice de Inscritos Rezagados	0.00%	0.54%	0.78%	0.49%	2.93%	2.40%	3.88%	4.96%	13.85%	19.07%
Índice de Abandono Definitivo	43.61%	40.54%	52.33%	38.33%	48.29%	34.29%	46.12%	33.42%	38.10%	23.71%
Índice Abandono Temprano	48.87%	46.22%	48.45%	43.00%	54.63%	41.49%	42.72%	38.64%	45.02%	30.79%



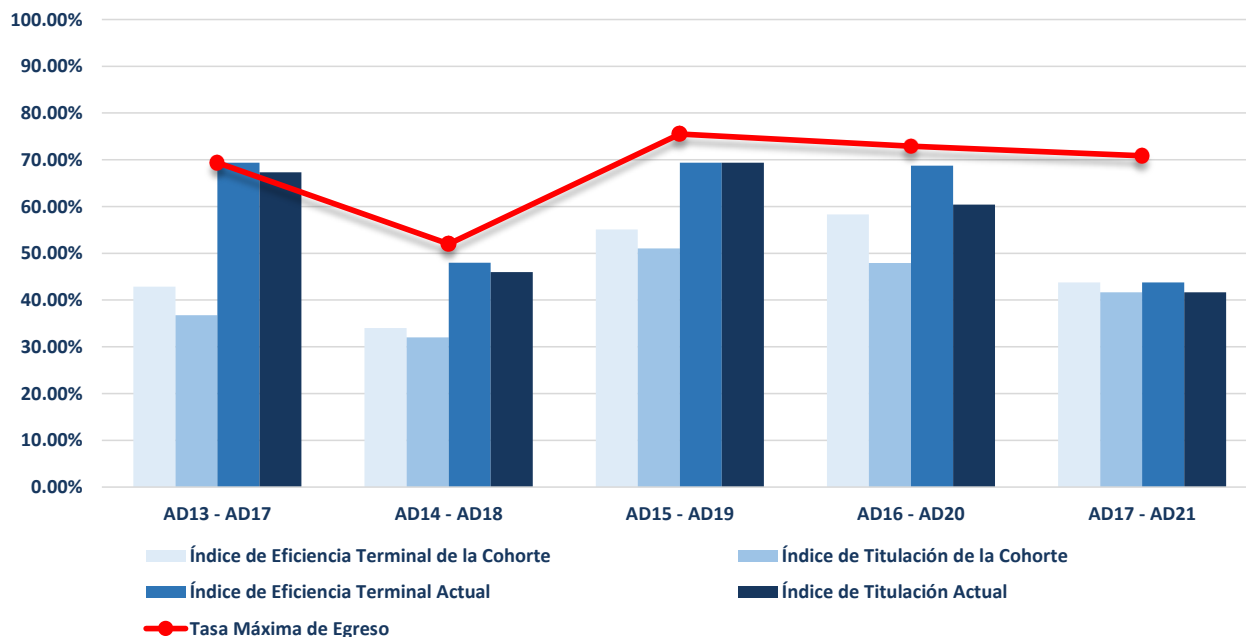
INDICADOR	AGO-DIC 13	AGO-DIC 14	AGO-DIC 15	AGO-DIC 16	AGO-DIC 17
	AGO-DIC 17	AGO-DIC 18	AGO-DIC 19	AGO-DIC 20	AGO-DIC 21
Inscritos de Nuevo Ingreso	49	48	47	47	46
Egresados de la Cohorte	11	21	15	16	21
Egresados Rezagados	9	8	9	8	0
Titulados de la Cohorte	10	21	12	16	20
Titulados Rezagados	8	7	9	6	0
Inscritos Rezagados	0	0	1	1	12
Abandono Temporal	4	2	1	5	3
Abandono Definitivo	25	17	21	17	10
Abandono Temprano	28	18	23	17	13
Índice de Eficiencia Terminal de la Cohorte	22.45%	43.75%	31.91%	34.04%	45.65%
Índice de Eficiencia Terminal Actual	40.82%	60.42%	51.06%	51.06%	45.65%
Tassa Máxima de Egreso	48.98%	64.58%	55.32%	63.83%	78.26%
Índice de Titulación de la Cohorte	20.41%	43.75%	25.53%	34.04%	43.48%
Índice de Titulación Actual	36.73%	58.33%	44.68%	46.81%	43.48%
Índice de Inscritos Rezagados	0.00%	0.00%	2.13%	2.13%	26.09%
Índice de Abandono Definitivo	51.02%	35.42%	44.68%	36.17%	21.74%
Índice Abandono Temprano	57.14%	37.50%	48.94%	36.17%	28.26%
Duración promedio de los estudios	5.53	4.95	5.00	4.83	4.50
Calificación promedio de los alumnos egresados	8.56	8.53	8.50	8.52	8.77



Fuente: Elaborado por el Departamento de Estadística Institucional de la DGPD con base a la información proporcionada por el departamento de Control Escolar adscrito a Secretaría General

Fecha de corte: 17 de marzo de 2022

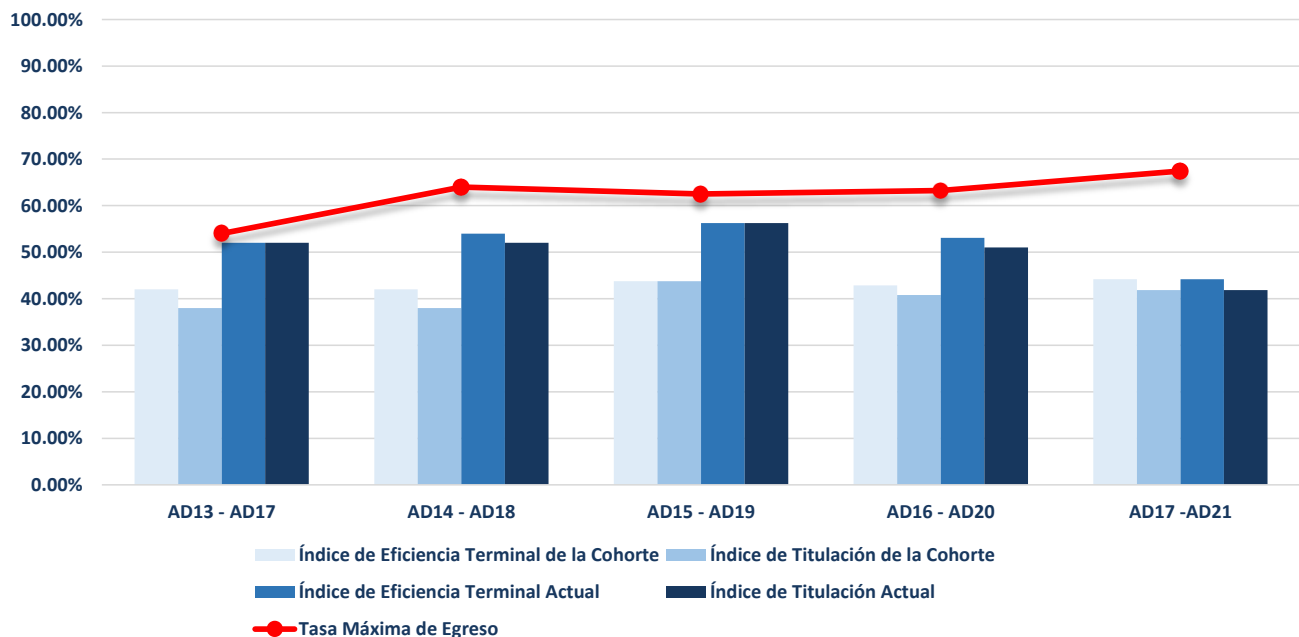
INDICADOR	AGO-DIC 13 AGO-DIC 17	AGO-DIC 14 AGO-DIC 18	AGO-DIC 15 AGO-DIC 19	AGO-DIC 16 AGO-DIC 20	AGO-DIC 17 AGO-DIC 21
Inscritos de Nuevo Ingreso	49	50	49	48	48
Egresados de la Cohorte	21	17	27	28	21
Egresados Rezagados	13	7	7	5	0
Titulados de la Cohorte	18	16	25	23	20
Titulados Rezagados	15	7	9	6	0
Inscritos Rezagados	0	0	2	2	6
Abandono Temporal	0	2	1	0	7
Abandono Definitivo	15	24	12	13	14
Abandono Temprano	22	22	19	13	16
Índice de Eficiencia Terminal de la Cohorte	42.86%	34.00%	55.10%	58.33%	43.75%
Índice de Eficiencia Terminal Actual	69.39%	48.00%	69.39%	68.75%	43.75%
Tasa Máxima de Egreso	69.39%	52.00%	75.51%	72.92%	70.83%
Índice de Titulación de la Cohorte	36.73%	32.00%	51.02%	47.92%	41.67%
Índice de Titulación Actual	67.35%	46.00%	69.39%	60.42%	41.67%
Índice de Inscritos Rezagados	0.00%	0.00%	4.08%	4.17%	12.50%
Índice de Abandono Definitivo	30.61%	48.00%	24.49%	27.08%	29.17%
Índice Abandono Temprano	44.90%	44.00%	38.78%	27.08%	33.33%
Duración (años) promedio de los estudios	4.97	4.88	4.71	4.65	4.50
Calificación promedio de los alumnos egresados	8.83	8.85	8.98	8.76	9.13



Fuente: Elaborado por el Departamento de Estadística Institucional de la DGPD con base a la información proporcionada por el departamento de Control Escolar adscrito a Secretaría General
Fecha de corte: 17 de marzo de 2022

Centro de Ciencias Básicas
Biotecnología

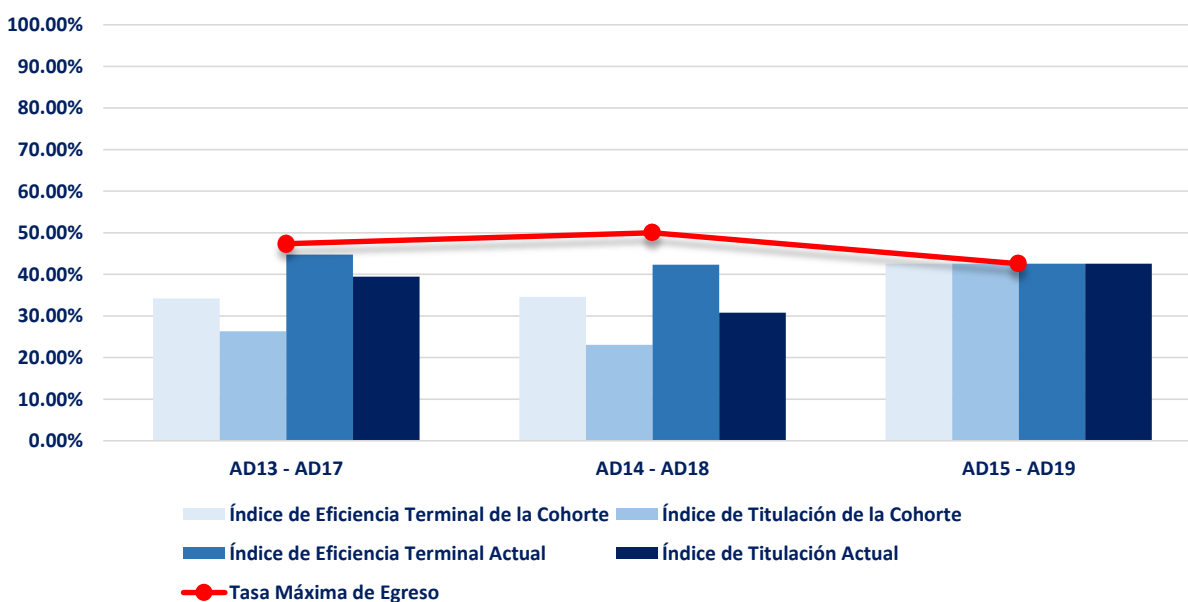
INDICADOR	AGO-DIC 13 AGO-DIC 17	AGO-DIC 14 AGO-DIC 18	AGO-DIC 15 AGO-DIC 19	AGO-DIC 16 AGO-DIC 20	AGO-DIC 17 AGO-DIC 21
Inscritos de Nuevo Ingreso	50	50	48	49	43
Egresados de la Cohorte	21	21	21	21	19
Egresados Rezagados	5	6	6	5	0
Titulados de la Cohorte	19	19	21	20	18
Titulados Rezagados	7	7	6	5	0
Inscritos Rezagados	0	0	1	2	4
Abandono Temporal	1	5	2	3	6
Abandono Definitivo	23	18	18	18	14
Abandono Temprano	23	23	23	24	14
Índice de Eficiencia Terminal de la Cohorte	42.00%	42.00%	43.75%	42.86%	44.19%
Índice de Eficiencia Terminal Actual	52.00%	54.00%	56.25%	53.06%	44.19%
Tasa Máxima de Egreso	54.00%	64.00%	62.50%	63.27%	67.44%
Índice de Titulación de la Cohorte	38.00%	38.00%	43.75%	40.82%	41.86%
Índice de Titulación Actual	52.00%	52.00%	56.25%	51.02%	41.86%
Índice de Inscritos Rezagados	0.00%	0.00%	2.08%	4.08%	9.30%
Índice de Abandono Definitivo	46.00%	36.00%	37.50%	36.73%	32.56%
Índice Abandono Temprano	46.00%	46.00%	47.92%	48.98%	32.56%
Duración promedio de los estudios	4.67	4.76	4.70	4.67	4.50
Calificación promedio de los alumnos egresados	8.70	8.78	8.94	8.82	8.80



Fuente: Elaborado por el Departamento de Estadística Institucional de la DGPD con base a la información proporcionada por el departamento de Control Escolar adscrito a Secretaría General
Fecha de corte: 17 de marzo de 2022

Centro de Ciencias Básicas
Ciencias Ambientales

INDICADOR	AGO-DIC 13 AGO-DIC 17	AGO-DIC 14 AGO-DIC 18	AGO-DIC 15 AGO-DIC 19
Inscritos de Nuevo Ingresos	38	26	47
Egresados de la Cohorte	13	9	20
Egresados Rezagados	4	2	0
Titulados de la Cohorte	10	6	20
Titulados Rezagados	5	2	0
Inscritos Rezagados	0	0	0
Abandono Temporal	1	2	0
Abandono Definitivo	20	13	27
Abandono Temprano	21	16	20
Índice de Eficiencia Terminal de la Cohorte	34.21%	34.62%	42.55%
Índice de Eficiencia Terminal Actual	44.74%	42.31%	42.55%
Tasa Máxima de Egreso	47.37%	50.00%	42.55%
Índice de Titulación de la Cohorte	26.32%	23.08%	42.55%
Índice de Titulación Actual	39.47%	30.77%	42.55%
Índice de Inscritos Rezagados	0.00%	0.00%	0.00%
Índice de Abandono Definitivo	52.63%	50.00%	57.45%
Índice Abandono Temprano	55.26%	61.54%	42.55%
Duración promedio de los estudios	4.82	4.77	4.50
Calificación promedio de los alumnos egresados	8.62	8.66	8.84

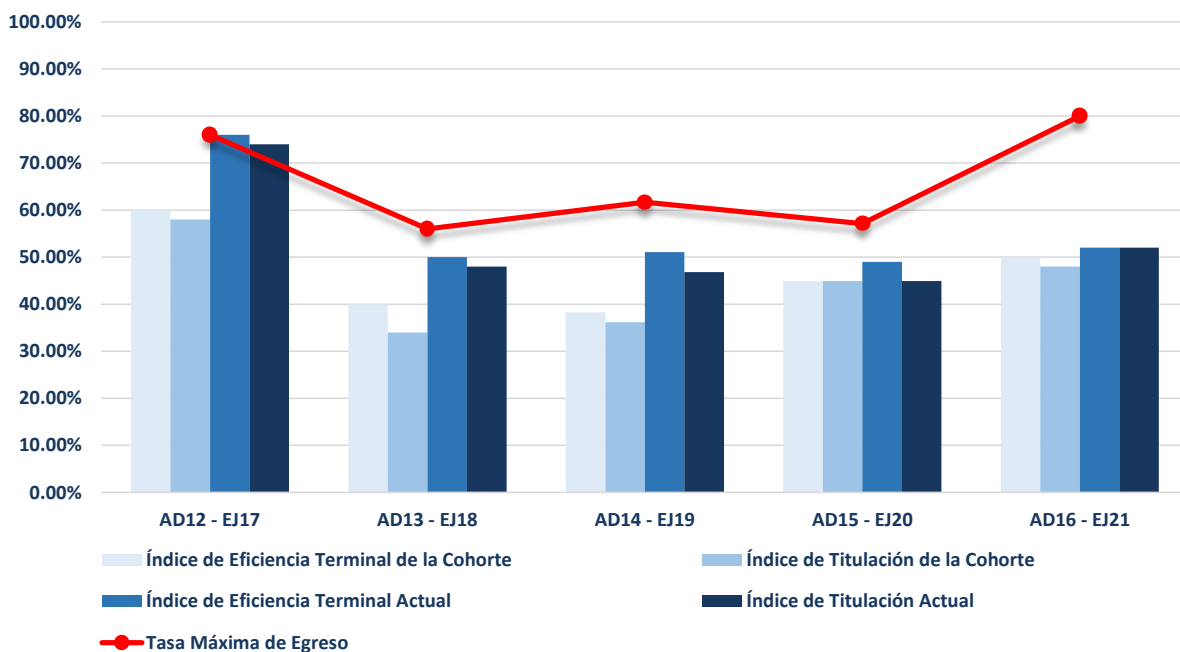


Fuente: Elaborado por el Departamento de Estadística Institucional de la DGPD con base a la información proporcionada por el departamento de Control Escolar adscrito a la Secretaría General

Fecha de corte: 17 de marzo de 2022

Centro de Ciencias Básicas
Ingeniería en Computación Inteligente

INDICADOR	AGO-DIC 12 ENE-JUN 17	AGO-DIC 13 ENE-JUN 18	AGO-DIC 14 ENE-JUN 19	AGO-DIC 15 ENE-JUN 20	AGO-DIC 16 ENE-JUN 21
Inscritos de Nuevo Ingreso	50	50	47	49	50
Egresados de la Cohorte	30	20	18	22	25
Egresados Rezagados	8	5	6	2	1
Titulados de la Cohorte	29	17	17	22	24
Titulados Rezagados	8	7	5	0	2
Inscritos Rezagados	0	0	3	1	8
Abandono Temporal	0	3	2	3	6
Abandono Definitivo	12	22	18	21	10
Abandono Temprano	14	19	26	19	12
Índice de Eficiencia Terminal de la Cohorte	60.00%	40.00%	38.30%	44.90%	50.00%
Índice de Eficiencia Terminal Actual	76.00%	50.00%	51.06%	48.98%	52.00%
Tasa Máxima de Egreso	76.00%	56.00%	61.70%	57.14%	80.00%
Índice de Titulación de la Cohorte	58.00%	34.00%	36.17%	44.90%	48.00%
Índice de Titulación Actual	74.00%	48.00%	46.81%	44.90%	52.00%
Índice de Inscritos Rezagados	0.00%	0.00%	6.38%	2.04%	16.00%
Índice de Abandono Definitivo	24.00%	44.00%	38.30%	42.86%	20.00%
Índice Abandono Temprano	28.00%	38.00%	55.32%	38.78%	24.00%
Duración promedio de los estudios	5.37	5.20	5.25	5.06	5.02
Calificación promedio de los alumnos egresados	8.99	8.95	9.08	9.08	9.03

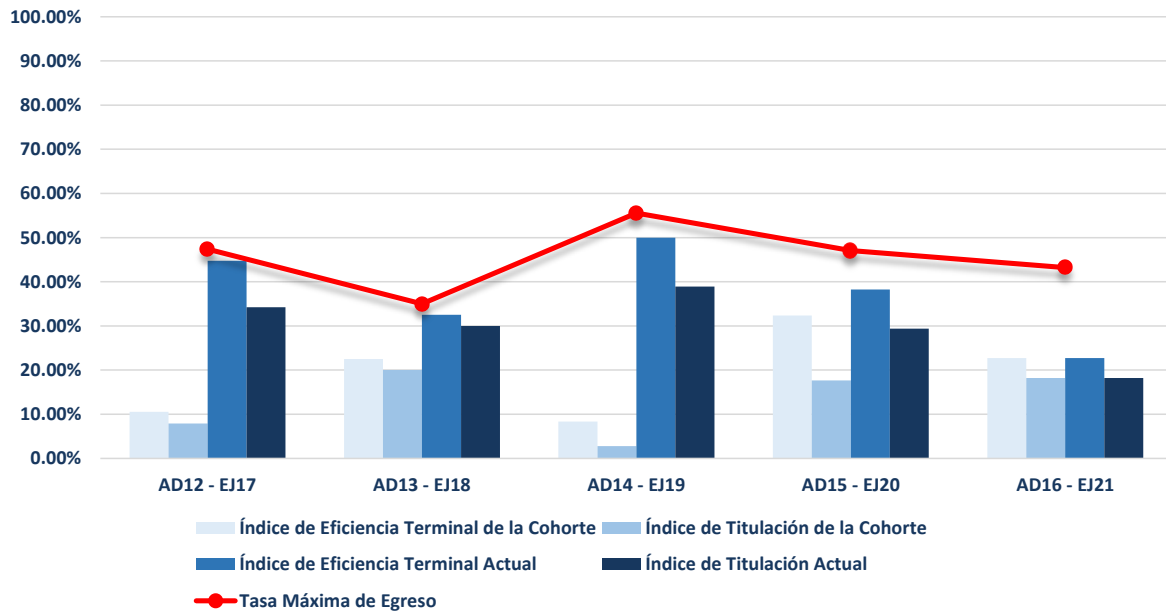


Fuente: Elaborado por el Departamento de Estadística Institucional de la DGPD con base a la información proporcionada por el departamento de Control Escolar adscrito a la Secretaría General

Fecha de corte: 17 de marzo de 2022

Centro de Ciencias Básicas
Ingeniería en Electrónica

INDICADOR	AGO-DIC 12 ENE-JUN 17	AGO-DIC 13 ENE-JUN 18	AGO-DIC 14 ENE-JUN 19	AGO-DIC 15 ENE-JUN 20	AGO-DIC 16 ENE-JUN 21
Inscritos de Nuevo Ingreso	38	40	36	34	44
Egresados de la Cohorte	4	9	3	11	10
Egresados Rezagados	13	4	15	2	0
Titulados de la Cohorte	3	8	1	6	8
Titulados Rezagados	10	4	13	4	0
Inscritos Rezagados	0	1	1	2	6
Abandono Temporal	1	0	1	1	3
Abandono Definitivo	20	26	16	18	25
Abandono Temprano	26	24	26	15	23
Índice de Eficiencia Terminal de la Cohorte	10.53%	22.50%	8.33%	32.35%	22.73%
Índice de Eficiencia Terminal Actual	44.74%	32.50%	50.00%	38.24%	22.73%
Tasa Máxima de Egreso	47.37%	35.00%	55.56%	47.06%	43.18%
Índice de Titulación de la Cohorte	7.89%	20.00%	2.78%	17.65%	18.18%
Índice de Titulación Actual	34.21%	30.00%	38.89%	29.41%	18.18%
Índice de Inscritos Rezagados	0.00%	2.50%	2.78%	5.88%	13.64%
Índice Abandono Definitivo	52.63%	65.00%	44.44%	52.94%	56.82%
Índice Abandono Temprano	68.42%	60.00%	72.22%	44.12%	52.27%
Duración promedio de los estudios	6.35	5.54	5.89	5.15	5.00
Calificación promedio de los alumnos egresados	8.49	8.83	8.33	8.76	8.88

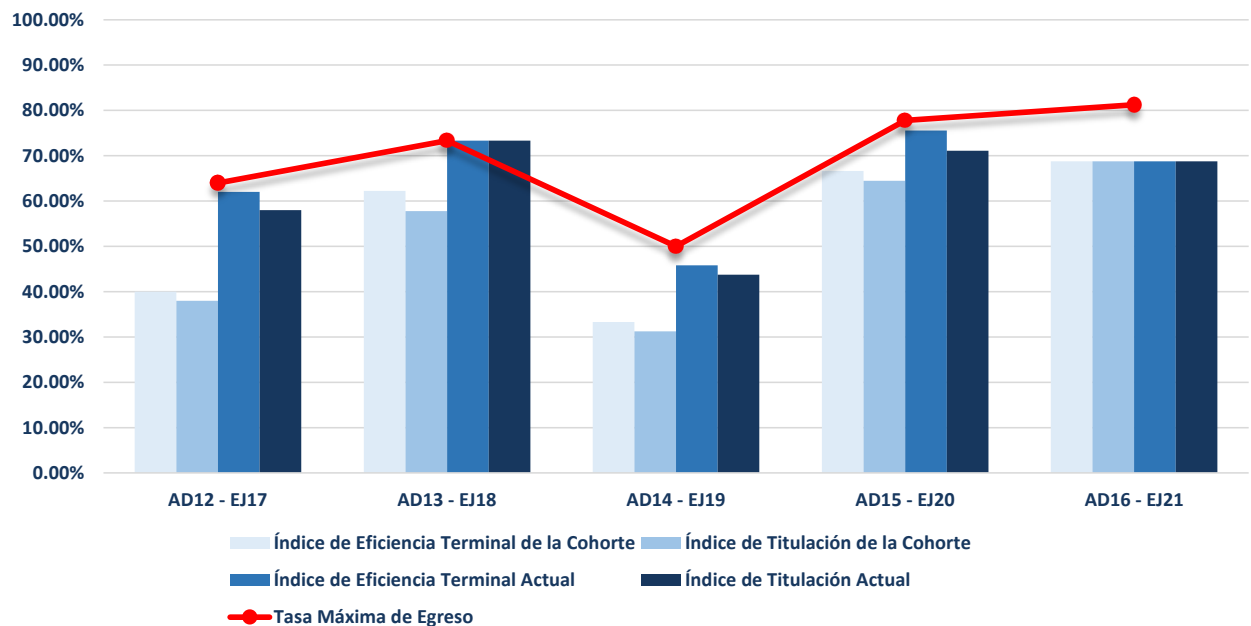


Fuente: Elaborado por el Departamento de Estadística Institucional de la DGPD con base a la información proporcionada por el departamento de Control Escolar adscrito a Secretaría General

Fecha de corte: 17 de marzo de 2022

Centro de Ciencias Básicas
Ingeniero Industrial Estadístico

INDICADOR	AGO-DIC 12 ENE-JUN 17	AGO-DIC 13 ENE-JUN 18	AGO-DIC 14 ENE-JUN 19	AGO-DIC 15 ENE-JUN 20	AGO-DIC 16 ENE-JUN 21
Inscritos de Nuevo Ingreso	50	45	48	45	48
Egresados de la Cohorte	20	28	16	30	33
Egresados Rezagados	11	5	6	4	0
Titulados de la Cohorte	19	26	15	29	33
Titulados Rezagados	10	7	6	3	0
Inscritos Rezagados	0	0	0	1	6
Abandono Temporal	1	0	2	0	0
Abandono Definitivo	18	12	24	10	9
Abandono Temprano	21	10	12	5	11
Índice de Eficiencia Terminal de la Cohorte	40.00%	62.22%	33.33%	66.67%	68.75%
Índice de Eficiencia Terminal Actual	62.00%	73.33%	45.83%	75.56%	68.75%
Tasa Máxima de Egreso	64.00%	73.33%	50.00%	77.78%	81.25%
Índice de Titulación de la Cohorte	38.00%	57.78%	31.25%	64.44%	68.75%
Índice de Titulación Actual	58.00%	73.33%	43.75%	71.11%	68.75%
Índice de Inscritos Rezagados	0.00%	0.00%	0.00%	2.22%	12.50%
Índice Abandono Definitivo	36.00%	26.67%	50.00%	22.22%	18.75%
Índice de Abandono Temprano	42.00%	22.22%	25.00%	11.11%	22.92%
Duración promedio de los estudios	5.52	5.17	5.48	5.10	5.00
Calificación promedio de los alumnos egresados	8.65	8.86	8.66	8.61	8.92

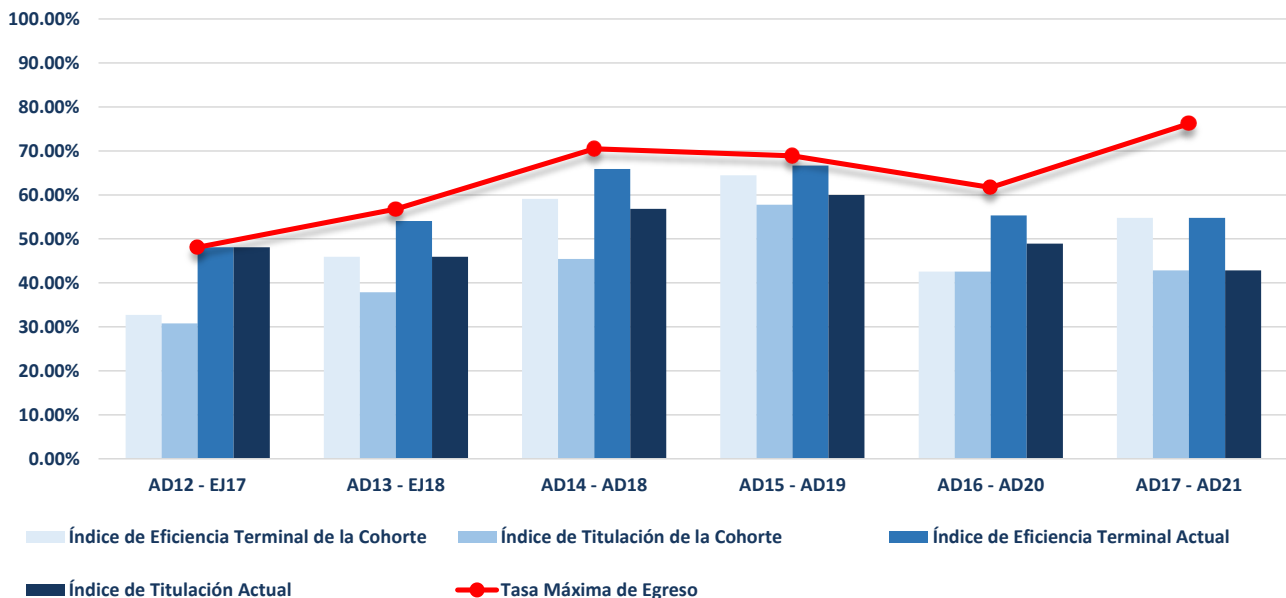


Fuente: Elaborado por el Departamento de Estadística Institucional de la DGPD con base a la información proporcionada por el departamento de Control Escolar adscrito a Secretaría General

Fecha de corte: 17 de marzo de 2022

Centro de Ciencias Básicas
Tecnologías de la Información / Informática y Tecnologías Computacionales

INDICADOR	AGO-DIC 12	AGO-DIC 13	AGO-DIC 14	AGO-DIC 15	AGO-DIC 16	AGO-DIC 17
	ENE-JUN 17	ENE-JUN 18	AGO-DIC 18	AGO-DIC 19	AGO-DIC 20	AGO-DIC 21
Inscritos de Nuevo Ingreso	52	37	44	45	47	42
Egresados de la Cohorte	17	17	26	29	20	23
Egresados Rezagados	8	3	3	1	6	0
Titulados de la Cohorte	16	14	20	26	20	18
Titulados Rezagados	9	3	5	1	3	0
Inscritos Rezagados	0	1	0	1	2	3
Abandono Temporal	0	0	2	0	1	6
Abandono Definitivo	27	16	13	14	18	10
Abandono Temprano	25	12	8	10	16	6
Índice de Eficiencia Terminal de la Cohorte	32.69%	45.95%	59.09%	64.44%	42.55%	54.76%
Índice de Eficiencia Terminal Actual	48.08%	54.05%	65.91%	66.67%	55.32%	54.76%
Tasa Máxima de Egreso	48.08%	56.76%	70.45%	68.89%	61.70%	76.19%
Índice de Titulación de la Cohorte	30.77%	37.84%	45.45%	57.78%	42.55%	42.86%
Índice de Titulación Actual	48.08%	45.95%	56.82%	60.00%	48.94%	42.86%
Índice de Inscritos Rezagados	0.00%	2.70%	0.00%	2.22%	4.26%	7.14%
Índice de Abandono Definitivo	51.92%	43.24%	29.55%	31.11%	38.30%	23.81%
Índice Abandono Temprano	48.08%	32.43%	18.18%	22.22%	34.04%	14.29%
Duración promedio de los estudios	5.34	5.18	4.71	4.53	4.73	4.50
Calificación promedio de los alumnos egresados	8.59	8.58	8.48	8.81	8.91	8.80



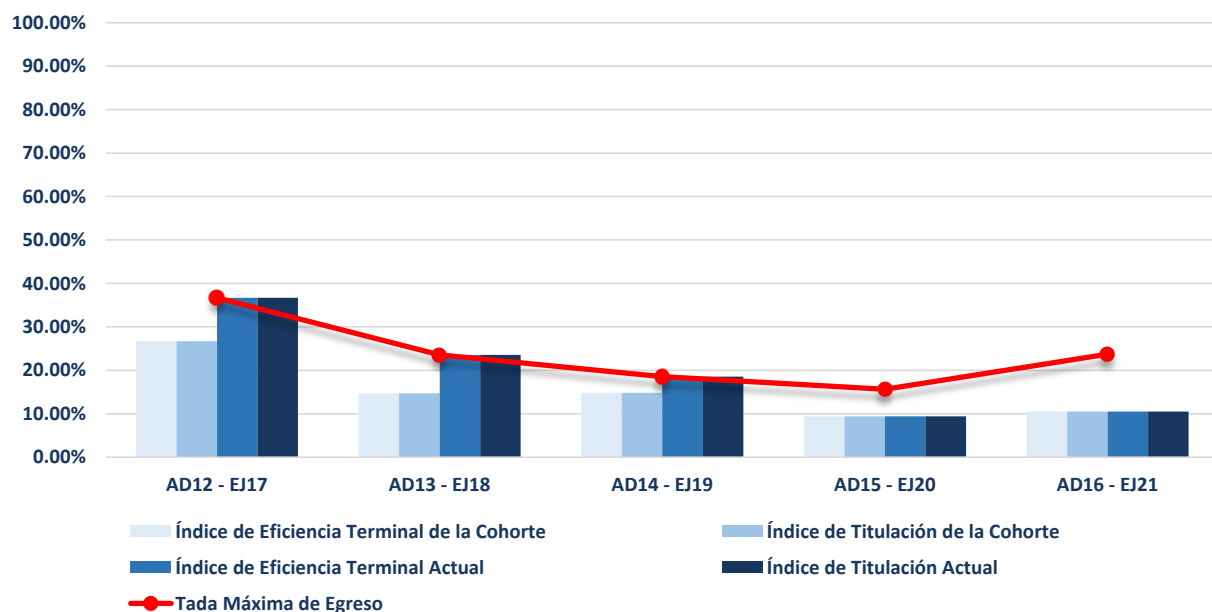
Nota: A partir del semestre Ago-Dic 14 el programa educativo cambio de nombre, de Licenciatura en Tecnologías de la Información a Licenciatura en Informática y Tecnologías Computacionales

Fuente: Elaborado por el Departamento de Estadística Institucional de la DGPD con base a la información proporcionada por el departamento de Control Escolar adscrito a Secretaría General

Fecha de corte: 17 de marzo de 2022

Centro de Ciencias Básicas
Matemáticas Aplicadas

INDICADOR	AGO-DIC 12	AGO-DIC 13	AGO-DIC 14	AGO-DIC 15	AGO-DIC 16
	ENE-JUN 17	ENE-JUN 18	ENE-JUN 19	ENE-JUN 20	ENE-JUN 21
Inscritos de Nuevo Ingreso	30	34	27	32	38
Egresados de la Cohorte	8	5	4	3	4
Egresados Rezagados	3	3	1	0	0
Titulados de la Cohorte	8	5	4	3	4
Titulados Rezagados	3	3	1	0	0
Inscritos Rezagados	0	0	0	1	3
Abandono Temporal	0	0	0	1	2
Abandono Definitivo	19	26	22	27	29
Abandono Temprano	18	27	22	27	31
Índice de Eficiencia Terminal de la Cohorte	26.67%	14.71%	14.81%	9.38%	10.53%
Índice de Eficiencia Terminal Actual	36.67%	23.53%	18.52%	9.38%	10.53%
Tada Máxima de Egreso	36.67%	23.53%	18.52%	15.63%	23.68%
Índice de Titulación de la Cohorte	26.67%	14.71%	14.81%	9.38%	10.53%
Índice de Titulación Actual	36.67%	23.53%	18.52%	9.38%	10.53%
Índice de Inscritos Rezagados	0.00%	0.00%	0.00%	3.13%	7.89%
Índice de Abandono Definitivo	63.33%	76.47%	81.48%	84.38%	76.32%
Índice Abandono Temprano	60.00%	79.41%	81.48%	84.38%	81.58%
Duración promedio de los estudios	5.45	5.38	5.40	5.00	5.00
Calificación promedio de los alumnos egresados	8.81	8.65	8.68	8.99	9.47

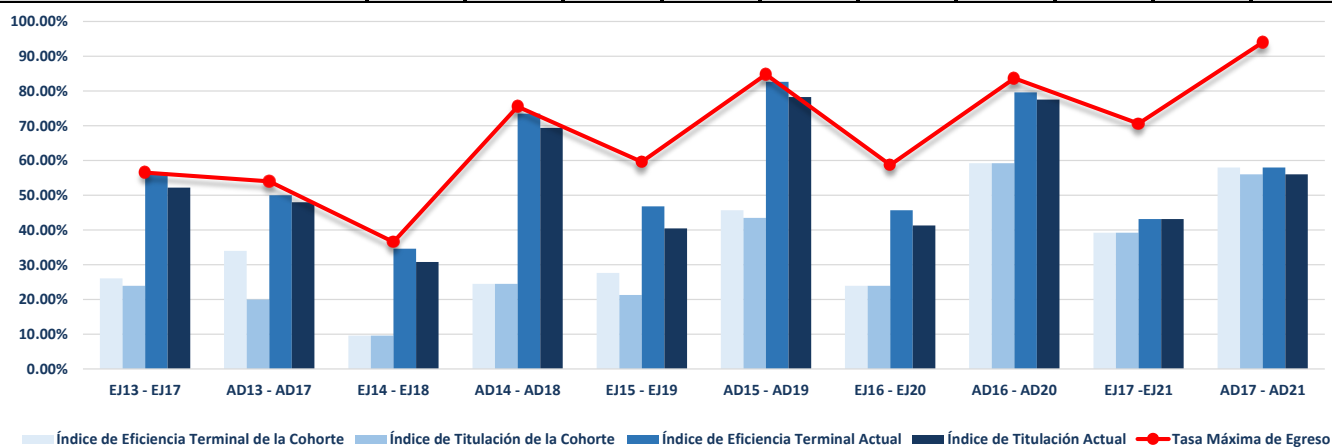


Fuente: Elaborado por el Departamento de Estadística Institucional de la DGPD con base a la información proporcionada por el departamento de Control Escolar adscrito a Secretaría General

Fecha de corte: 17 de marzo de 2022

Centro de Ciencias Básicas
Análisis Químico Biológicos / Químico Farmacéutico Biólogo

INDICADOR	ENE-JUN 13	AGO-DIC 13	ENE-JUN 14	AGO-DIC 14	ENE-JUN 15	AGO-DIC 15	ENE-JUN 16	AGO-DIC 16	ENE-JUN 17	AGO-DIC 17
	ENE-JUN 17	AGO-DIC 17	ENE-JUN 18	AGO-DIC 18	ENE-JUN 19	AGO-DIC 19	ENE-JUN 20	AGO-DIC 20	ENE-JUN 21	AGO-DIC 21
Inscritos de Nuevo Ingreso	46	50	52	49	47	46	46	49	51	50
Egresados de la Cohorte	12	17	5	12	13	21	11	29	20	29
Egresados Rezagados	14	8	13	24	9	17	10	10	2	0
Titulados de la Cohorte	11	10	5	12	10	20	11	29	20	28
Titulados Rezagados	13	14	11	22	9	16	8	9	2	0
Inscritos Rezagados	0	1	0	1	2	1	3	1	9	16
Abandono Temporal	0	1	1	0	4	0	3	1	5	2
Abandono Definitivo	20	23	33	12	19	7	19	8	15	3
Abandono Temprano	26	27	33	21	26	19	22	16	27	8
Índice de Eficiencia Terminal de la Cohorte	26.09%	34.00%	9.62%	24.49%	27.66%	45.65%	23.91%	59.18%	39.22%	58.00%
Índice de Eficiencia Terminal Actual	56.52%	50.00%	34.62%	73.47%	46.81%	82.61%	45.65%	79.59%	43.14%	58.00%
Tasa Máxima de Egreso	56.52%	54.00%	36.54%	75.51%	59.57%	84.78%	58.70%	83.67%	70.59%	94.00%
Índice de Titulación de la Cohorte	23.91%	20.00%	9.62%	24.49%	21.28%	43.48%	23.91%	59.18%	39.22%	56.00%
Índice de Titulación Actual	52.17%	48.00%	30.77%	69.39%	40.43%	78.26%	41.30%	77.55%	43.14%	56.00%
Índice de Inscritos Rezagados	0.00%	2.00%	0.00%	2.04%	4.26%	2.17%	6.52%	2.04%	17.65%	32.00%
Índice de Abandono Definitivo	43.48%	46.00%	63.46%	24.49%	40.43%	15.22%	41.30%	16.33%	29.41%	6.00%
Índice Abandono Temprano	56.52%	54.00%	63.46%	42.86%	55.32%	41.30%	47.83%	32.65%	52.94%	16.00%
Duración promedio de los estudios	5.52	4.74	5.28	4.90	4.89	4.82	4.90	4.64	4.55	4.50
Calificación promedio de los alumnos egresados	8.23	8.49	8.41	8.60	8.29	8.69	8.33	8.67	8.66	9.10

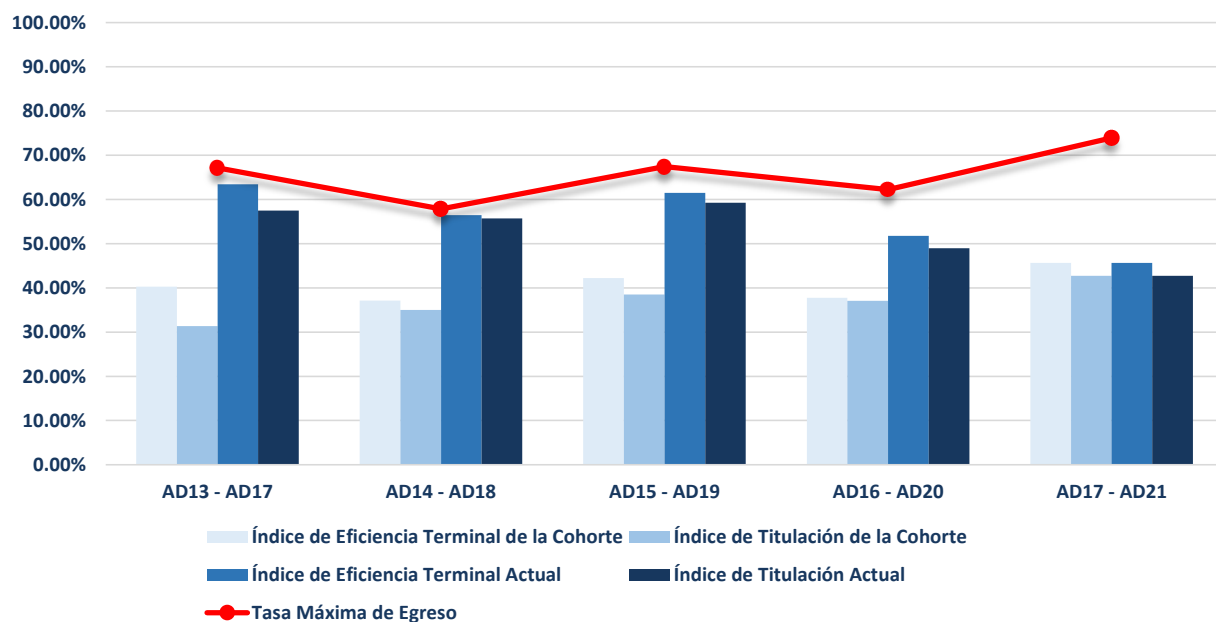


Nota: A partir del semestre Ene-Jun 15 el programa educativo cambio de nombre, de Licenciatura en Análisis Químico Biológicos a Químico Farmacéutico Biólogo

Fuente: Elaborado por el Departamento de Estadística Institucional de la DGPD con base a la información proporcionada por el departamento de Control Escolar adscrito a Secretaría General
Fecha de corte: 17 de marzo de 2022

Centro de Ciencias Básicas
Ingeniería en Sistemas Computacionales

INDICADOR	AGO-DIC 13 AGO-DIC 17	AGO-DIC 14 AGO-DIC 18	AGO-DIC 15 AGO-DIC 19	AGO-DIC 16 AGO-DIC 20	AGO-DIC 17 AGO-DIC 21
Inscritos de Nuevo Ingreso	134	140	135	143	138
Egresados de la Cohorte	54	52	57	54	63
Egresados Rezagados	31	27	26	20	0
Titulados de la Cohorte	42	49	52	53	59
Titulados Rezagados	35	29	28	17	0
Inscritos Rezagados	1	1	4	11	29
Abandono Temporal	4	1	4	4	10
Abandono Definitivo	44	59	44	54	36
Abandono Temprano	50	67	59	62	56
Índice de Eficiencia Terminal de la Cohorte	40.30%	37.14%	42.22%	37.76%	45.65%
Índice de Eficiencia Terminal Actual	63.43%	56.43%	61.48%	51.75%	45.65%
Tasa Máxima de Egreso	67.16%	57.86%	67.41%	62.24%	73.91%
Índice de Titulación de la Cohorte	31.34%	35.00%	38.52%	37.06%	42.75%
Índice de Titulación Actual	57.46%	55.71%	59.26%	48.95%	42.75%
Índice de Inscritos Rezagados	0.75%	0.71%	2.96%	7.69%	21.01%
Índice de Abandono Definitivo	32.84%	42.14%	32.59%	37.76%	26.09%
Índice Abandono Temprano	37.31%	47.86%	43.70%	43.36%	40.58%
Duración promedio de los estudios	5.09	4.98	4.86	4.77	4.50
Calificación promedio de los alumnos egresados	8.70	8.97	8.74	8.94	8.87



Fuente: Elaborado por el Departamento de Estadística Institucional de la DGPD con base a la información proporcionada por el departamento de Control Escolar adscrito a la Secretaría General

Fecha de corte: 17 de marzo de 2022

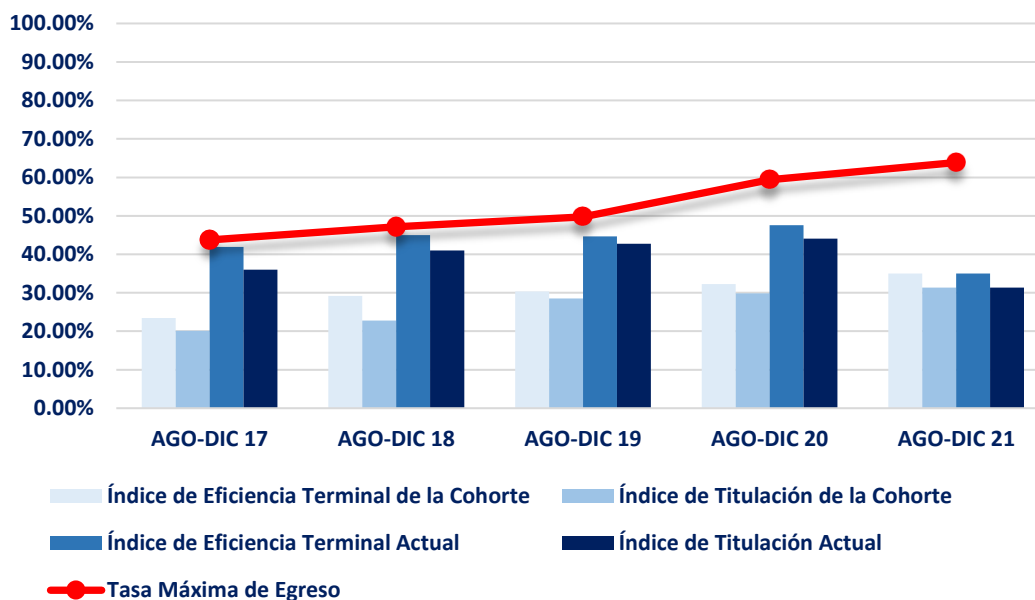


UNIVERSIDAD AUTÓNOMA
DE AGUASCALIENTES

CENTRO DE CIENCIAS DE LA INGENIERÍA

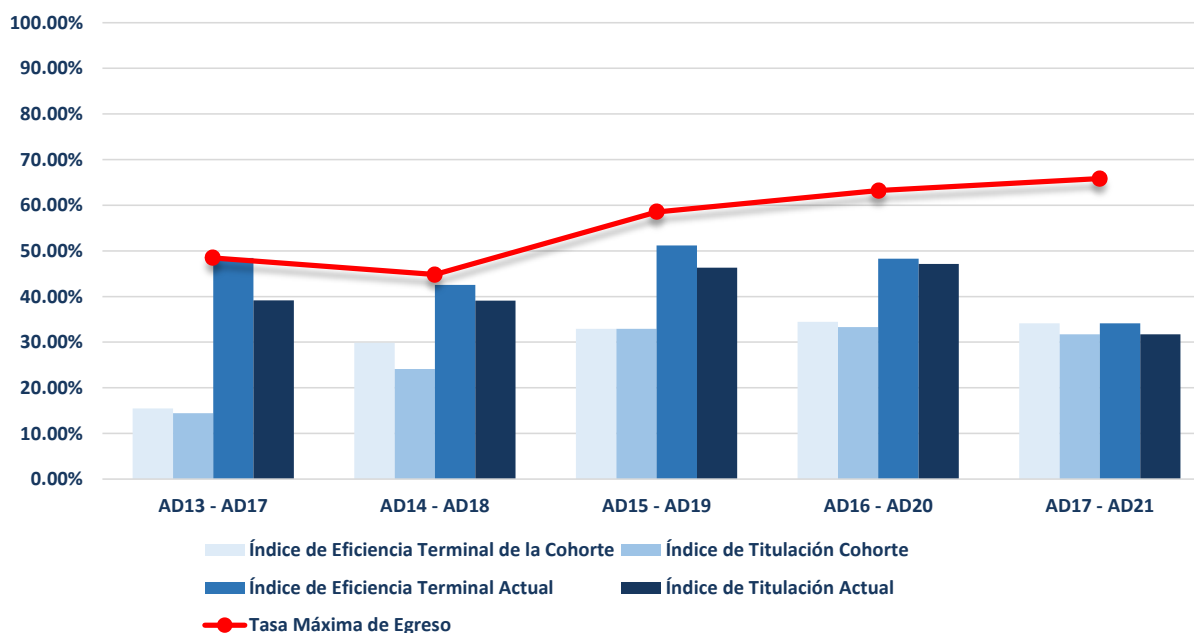
Agosto — Diciembre 2021

INDICADOR	SEMESTRE DE EGRESO				
	AGO-DIC 17	AGO-DIC 18	AGO-DIC 19	AGO-DIC 20	AGO-DIC 21
Inscritos de Nuevo Ingreso	503	329	372	372	357
Egresados de la Cohorte	118	96	113	120	125
Egresados Rezagados	93	52	53	57	0
Titulados de la Cohorte	101	75	106	111	112
Titulados Rezagados	80	60	53	53	0
Inscritos Rezagados	0	0	5	19	60
Abandono Temporal	9	7	14	25	43
Abandono Definitivo	283	174	187	151	129
Abandono Temprano	274	186	195	202	167
Índice de Eficiencia Terminal de la Cohorte	23.46%	29.18%	30.38%	32.26%	35.01%
Índice de Eficiencia Terminal Actual	41.95%	44.98%	44.62%	47.58%	35.01%
Tasa Máxima de Egreso	43.74%	47.11%	49.73%	59.41%	63.87%
Índice de Titulación de la Cohorte	20.08%	22.80%	28.49%	29.84%	31.37%
Índice de Titulación Actual	35.98%	41.03%	42.74%	44.09%	31.37%
Índice de Inscritos Rezagados	0.00%	0.00%	1.34%	5.11%	16.81%
Índice de Abandono Definitivo	56.26%	52.89%	50.27%	40.59%	36.13%
Índice Abandono Temprano	54.47%	56.53%	52.42%	54.30%	46.78%



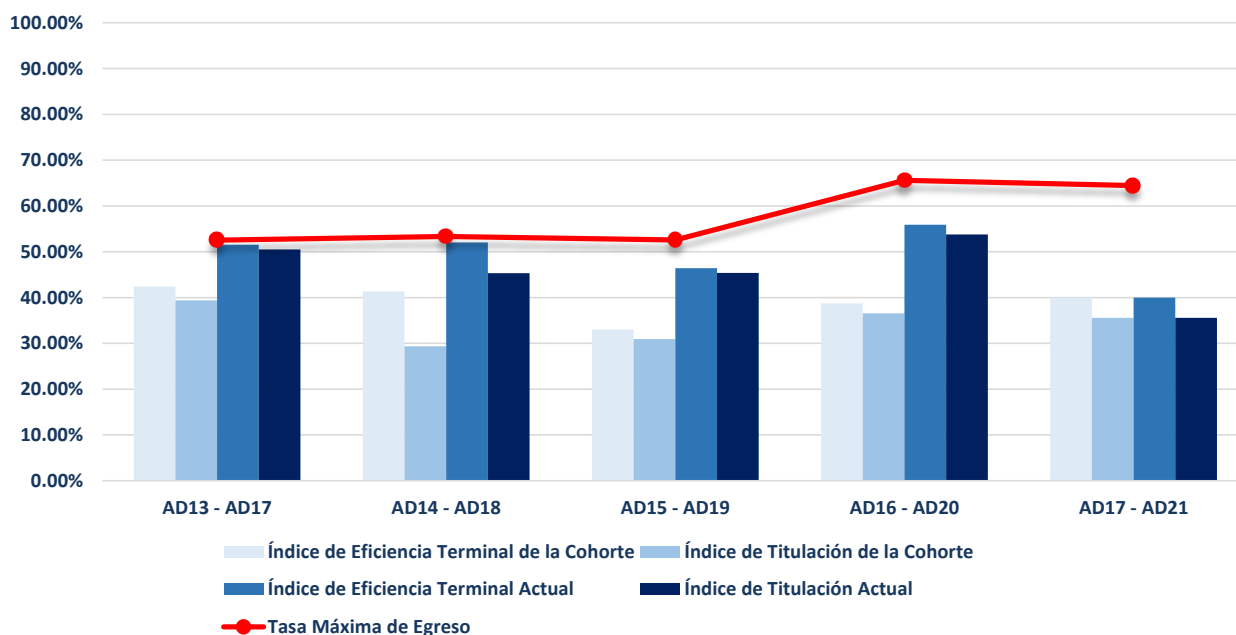
Centro de Ciencias de la Ingeniería
Ingeniería Automotriz

INDICADOR	AGO-DIC 13	AGO-DIC 14	AGO-DIC 15	AGO-DIC 16	AGO-DIC 17
	AGO-DIC 17	AGO-DIC 18	AGO-DIC 19	AGO-DIC 20	AGO-DIC 21
Inscritos de Nuevo Ingreso	97	87	82	87	82
Egresados de la Cohorte	15	26	27	30	28
Egresados Rezagados	32	11	15	12	0
Titulados de la Cohorte	14	21	27	29	26
Titulados Rezagados	24	13	11	12	0
Inscritos Rezagados	0	0	1	5	15
Abandono Temporal	0	2	5	8	11
Abandono Definitivo	50	48	34	32	28
Abandono Temprano	62	50	40	49	42
Índice de Eficiencia Terminal de la Cohorte	15.46%	29.89%	32.93%	34.48%	34.15%
Índice de Eficiencia Terminal Actual	48.45%	42.53%	51.22%	48.28%	34.15%
Tasa Máxima de Egreso	48.45%	44.83%	58.54%	63.22%	65.85%
Índice de Titulación Cohorte	14.43%	24.14%	32.93%	33.33%	31.71%
Índice de Titulación Actual	39.18%	39.08%	46.34%	47.13%	31.71%
Índice de Inscritos Rezagados	0.00%	0.00%	1.22%	5.75%	18.29%
Índice de Abandono Definitivo	51.55%	55.17%	41.46%	36.78%	34.15%
Índice Abandono Temprano	63.92%	57.47%	48.78%	56.32%	51.22%
Duración promedio de los estudios	5.65	4.96	4.93	4.79	4.50
Calificación promedio de los alumnos egresados	8.30	8.44	8.52	8.64	8.78



Centro de Ciencias de la Ingeniería
Ingeniería Biomédica

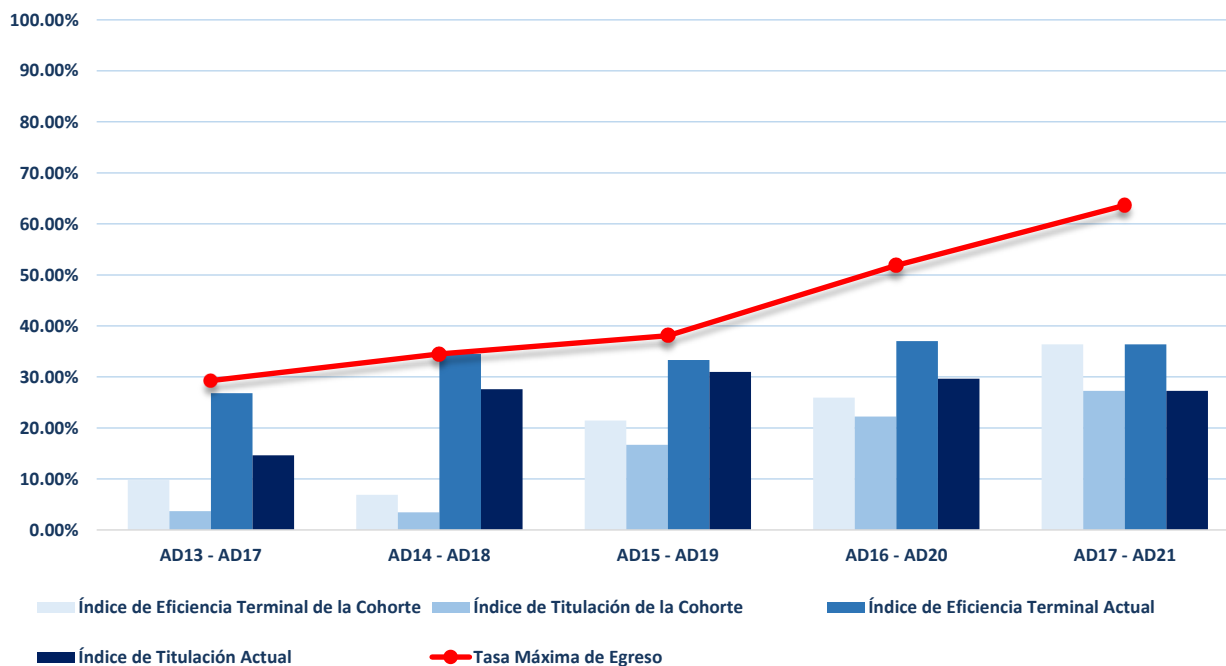
INDICADOR	AGO-DIC 13 AGO-DIC 17	AGO-DIC 14 AGO-DIC 18	AGO-DIC 15 AGO-DIC 19	AGO-DIC 16 AGO-DIC 20	AGO-DIC 17 AGO-DIC 21
Inscritos de Nuevo Ingreso	99	75	97	93	90
Egresados de la Cohorte	42	31	32	36	36
Egresados Rezagados	9	8	13	16	0
Titulados de la Cohorte	39	22	30	34	32
Titulados Rezagados	11	12	14	16	0
Inscritos Rezagados	0	0	3	3	13
Abandono Temporal	1	1	3	6	9
Abandono Definitivo	47	35	46	32	32
Abandono Temprano	46	38	45	43	39
Índice de Eficiencia Terminal de la Cohorte	42.42%	41.33%	32.99%	38.71%	40.00%
Índice de Eficiencia Terminal Actual	51.52%	52.00%	46.39%	55.91%	40.00%
Tasa Máxima de Egreso	52.53%	53.33%	52.58%	65.59%	64.44%
Índice de Titulación de la Cohorte	39.39%	29.33%	30.93%	36.56%	35.56%
Índice de Titulación Actual	50.51%	45.33%	45.36%	53.76%	35.56%
Índice de Inscritos Rezagados	0.00%	0.00%	3.09%	3.23%	14.44%
Índice de Abandono Definitivo	47.47%	46.67%	47.42%	34.41%	35.56%
Índice Abandono Temprano	46.46%	50.67%	46.39%	46.24%	43.33%
Duración promedio de los estudios	4.72	4.78	4.86	4.81	4.50
Calificación promedio de los alumnos egresados	8.81	8.61	8.51	8.57	8.77



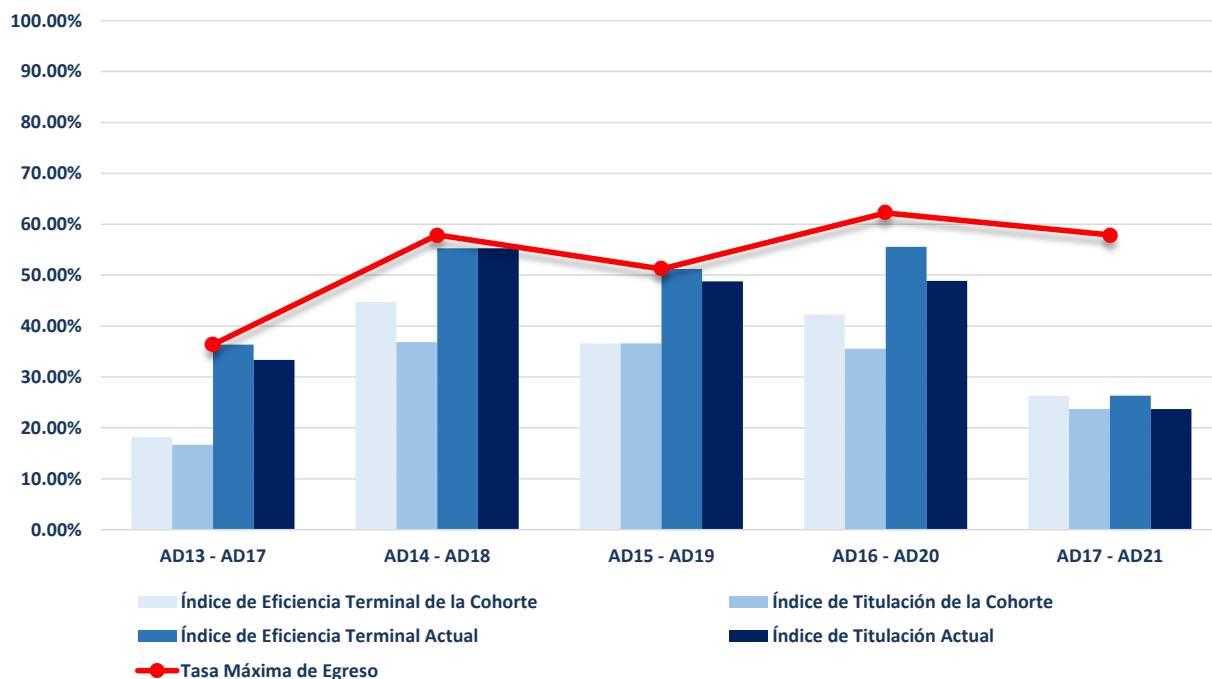
Fuente: Elaborado por el Departamento de Estadística Institucional de la DGPD con base a la información proporcionada por el departamento de Control Escolar adscrito a Secretaría General

Fecha de corte: 17 de marzo de 2022

INDICADOR	AGO-DIC 13	AGO-DIC 14	AGO-DIC 15	AGO-DIC 16	AGO-DIC 17
	AGO-DIC 17	AGO-DIC 18	AGO-DIC 19	AGO-DIC 20	AGO-DIC 21
Inscritos de Nuevo Ingreso	82	29	42	27	33
Egresados de la Cohorte	8	2	9	7	12
Egresados Rezagados	14	8	5	3	0
Titulados de la Cohorte	3	1	7	6	9
Titulados Rezagados	9	7	6	2	0
Inscritos Rezagados	0	0	1	2	3
Abandono Temporal	2	0	1	2	6
Abandono Definitivo	58	19	26	13	12
Abandono Temprano	34	22	23	14	15
Índice de Eficiencia Terminal de la Cohorte	9.76%	6.90%	21.43%	25.93%	36.36%
Índice de Eficiencia Terminal Actual	26.83%	34.48%	33.33%	37.04%	36.36%
Tasa Máxima de Egreso	29.27%	34.48%	38.10%	51.85%	63.64%
Índice de Titulación de la Cohorte	3.66%	3.45%	16.67%	22.22%	27.27%
Índice de Titulación Actual	14.63%	27.59%	30.95%	29.63%	27.27%
Índice de Alumnos Rezagados	0.00%	0.00%	2.38%	7.41%	9.09%
Índice de Abandono Definitivo	70.73%	65.52%	61.90%	48.15%	36.36%
Índice Abandono Temprano	41.46%	75.86%	54.76%	51.85%	45.45%
Duración promedio de los estudios	5.27	6.10	5.00	4.80	4.50
Calificación promedio de los alumnos egresados	8.20	8.30	8.20	8.57	8.75



INDICADOR	AGO-DIC 13	AGO-DIC 14	AGO-DIC 15	AGO-DIC 16	AGO-DIC 17
	AGO-DIC 17	AGO-DIC 18	AGO-DIC 19	AGO-DIC 20	AGO-DIC 21
Inscritos de Nuevo Ingreso	66	38	41	45	38
Egresados de la Cohorte	12	17	15	19	10
Egresados Rezagados	12	4	6	6	0
Titulados de la Cohorte	11	14	15	16	9
Titulados Rezagados	11	7	5	6	0
Inscritos Rezagados	0	0	0	3	9
Abandono Temporal	0	1	0	0	3
Abandono Definitivo	42	16	20	17	16
Abandono Temprano	46	13	20	21	17
Índice de Eficiencia Terminal de la Cohorte	18.18%	44.74%	36.59%	42.22%	26.32%
Índice de Eficiencia Terminal Actual	36.36%	55.26%	51.22%	55.56%	26.32%
Tasa Máxima de Egreso	36.36%	57.89%	51.22%	62.22%	57.89%
Índice de Titulación de la Cohorte	16.67%	36.84%	36.59%	35.56%	23.68%
Índice de Titulación Actual	33.33%	55.26%	48.78%	48.89%	23.68%
Índice de Inscritos Rezagados	0.00%	0.00%	0.00%	6.67%	23.68%
Índice de Abandono Definitivo	63.64%	42.11%	48.78%	37.78%	42.11%
Índice Abandono Temprano	69.70%	34.21%	48.78%	46.67%	44.74%
Duración promedio de los estudios	5.17	4.79	4.79	4.74	4.50
Calificación promedio de los alumnos egresados	8.40	8.56	8.60	8.72	8.90

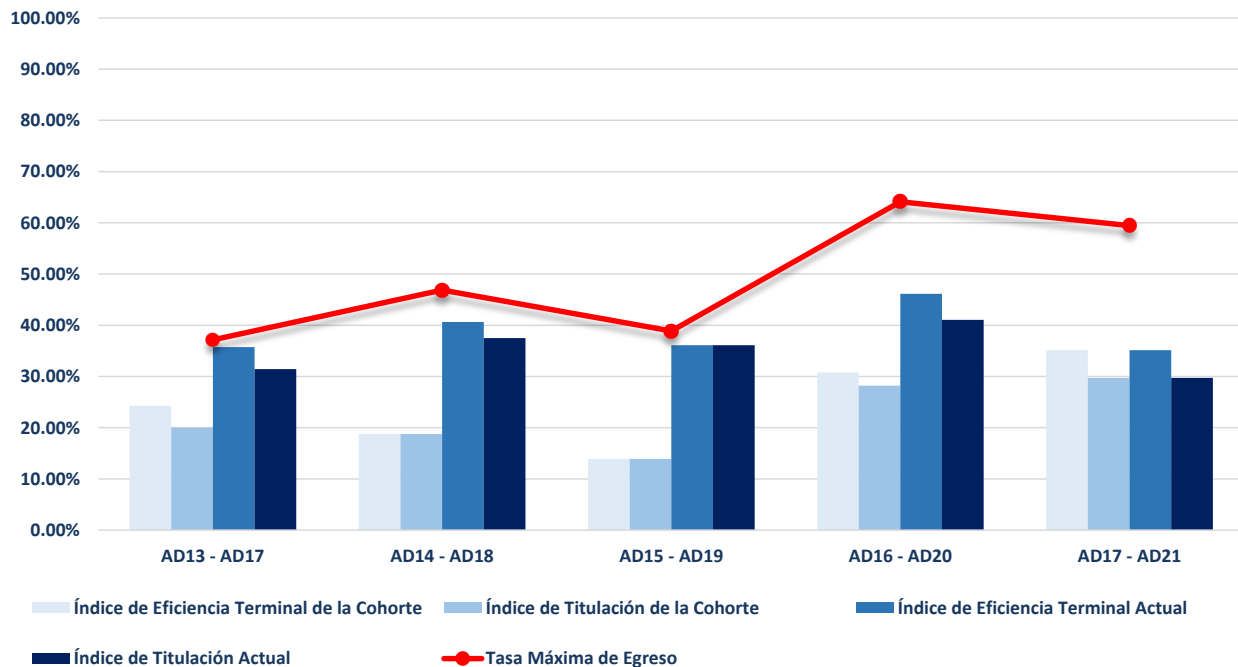


Fuente: Elaborado por el Departamento de Estadística Institucional de la DGPD con base a la información proporcionada por el departamento de Control Escolar adscrito a Secretaría General

Fecha de corte: 17 de marzo de 2022

Centro de Ciencias de la Ingeniería
Ingeniería en Manufactura y Automatización Industrial

INDICADOR	AGO-DIC 13	AGO-DIC 14	AGO-DIC 15	AGO-DIC 16	AGO-DIC 17
	AGO-DIC 17	AGO-DIC 18	AGO-DIC 19	AGO-DIC 20	AGO-DIC 21
Inscritos de Nuevo Ingreso	70	32	36	39	37
Egresados de la Cohorte	17	6	5	12	13
Egresados Rezagados	8	7	8	6	0
Titulados de la Cohorte	14	6	5	11	11
Titulados Rezagados	8	6	8	5	0
Inscritos Rezagados	0	0	0	4	4
Abandono Temporal	1	2	1	3	5
Abandono Definitivo	44	17	22	14	15
Abandono Temprano	41	22	26	24	17
Índice de Eficiencia Terminal de la Cohorte	24.29%	18.75%	13.89%	30.77%	35.14%
Índice de Eficiencia Terminal Actual	35.71%	40.63%	36.11%	46.15%	35.14%
Tasa Máxima de Egreso	37.14%	46.88%	38.89%	64.10%	59.46%
Índice de Titulación de la Cohorte	20.00%	18.75%	13.89%	28.21%	29.73%
Índice de Titulación Actual	31.43%	37.50%	36.11%	41.03%	29.73%
Índice de Inscritos Rezagados	0.00%	0.00%	0.00%	10.26%	10.81%
Índice de Abandono Definitivo	62.86%	53.13%	61.11%	35.90%	40.54%
Índice Abandono Temprano	58.57%	68.75%	72.22%	61.54%	45.95%
Duración promedio de los estudios	5.02	5.58	5.27	4.83	4.50
Calificación promedio de los alumnos egresados	8.56	8.65	8.56	8.49	8.53

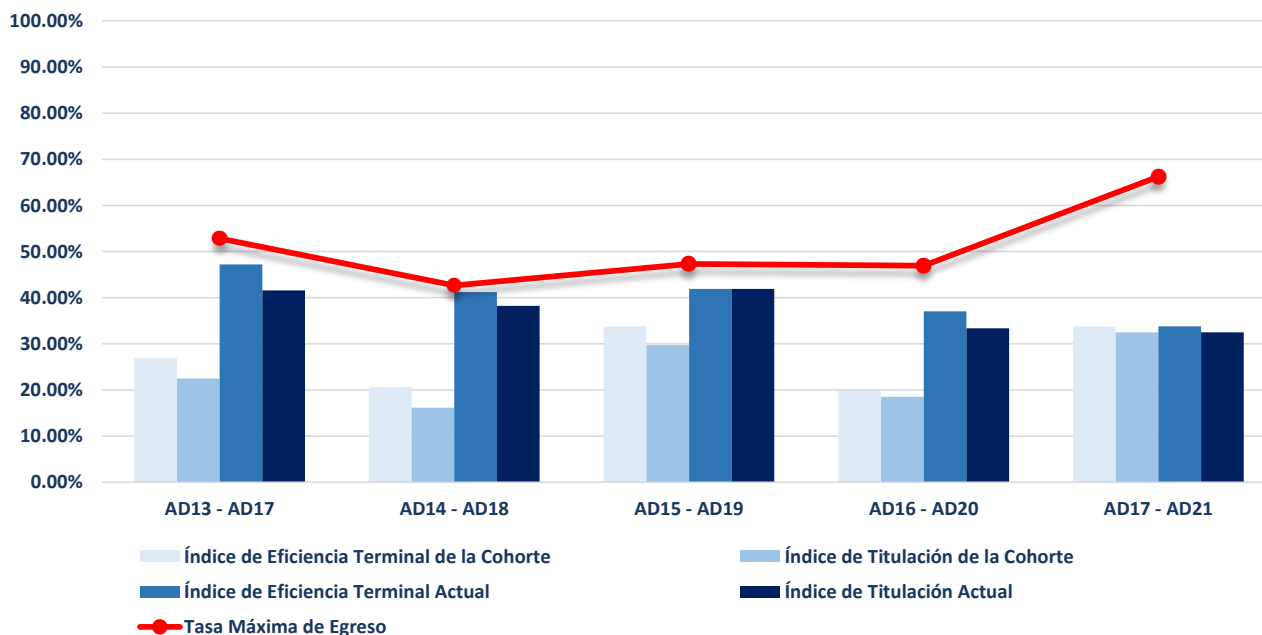


Fuente: Elaborado por el Departamento de Estadística Institucional de la DGPD con base a la información proporcionada por el departamento de Control Escolar adscrito a Secretaría General

Fecha de corte: 17 de marzo de 2022

Centro de Ciencias de la Ingeniería
Ingeniería Robótica

INDICADOR	AGO-DIC 13 AGO-DIC 17	AGO-DIC 14 AGO-DIC 18	AGO-DIC 15 AGO-DIC 19	AGO-DIC 16 AGO-DIC 20	AGO-DIC 17 AGO-DIC 21
Inscritos de Nuevo Ingreso	89	68	74	81	77
Egresados de la Cohorte	24	14	25	16	26
Egresados Rezagados	18	14	6	14	0
Titulados de la Cohorte	20	11	22	15	25
Titulados Rezagados	17	15	9	12	0
Inscritos Rezagados	0	0	0	2	16
Abandono Temporal	5	1	4	6	9
Abandono Definitivo	42	39	39	43	26
Abandono Temprano	45	41	41	51	37
Índice de Eficiencia Terminal de la Cohorte	26.97%	20.59%	33.78%	19.75%	33.77%
Índice de Eficiencia Terminal Actual	47.19%	41.18%	41.89%	37.04%	33.77%
Tasa Máxima de Egreso	52.81%	42.65%	47.30%	46.91%	66.23%
Índice de Titulación de la Cohorte	22.47%	16.18%	29.73%	18.52%	32.47%
Índice de Titulación Actual	41.57%	38.24%	41.89%	33.33%	32.47%
Índice de Inscritos Rezagados	0.00%	0.00%	0.00%	2.47%	20.78%
Índice de Abandono Definitivo	47.19%	57.35%	52.70%	53.09%	33.77%
Índice Abandono Temprano	50.56%	60.29%	55.41%	62.96%	48.05%
Duración promedio de los estudios	5.21	5.21	4.69	4.97	4.50
Calificación promedio de los alumnos egresados	8.57	8.51	8.60	8.49	8.79



Fuente: Elaborado por el Departamento de Estadística Institucional de la DGPD con base a la información proporcionada por el departamento de Control Escolar adscrito a Secretaría General

Fecha de corte: 17 de marzo de 2022

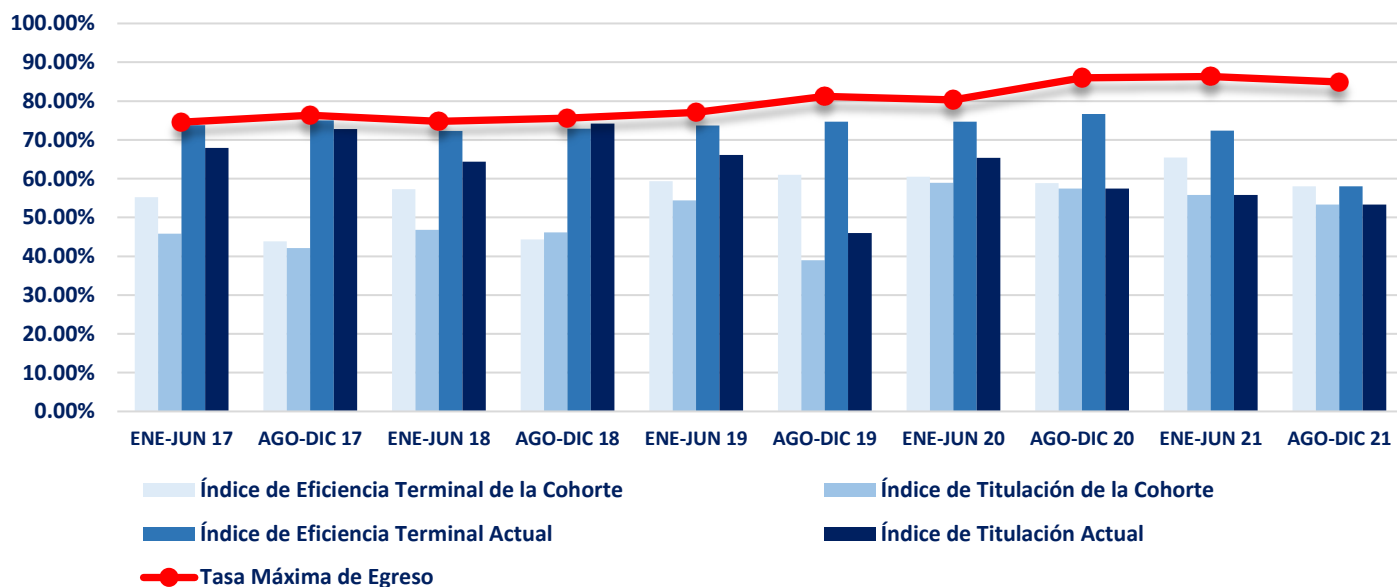


UNIVERSIDAD AUTÓNOMA
DE AGUASCALIENTES

CENTRO DE CIENCIAS DE LA SALUD

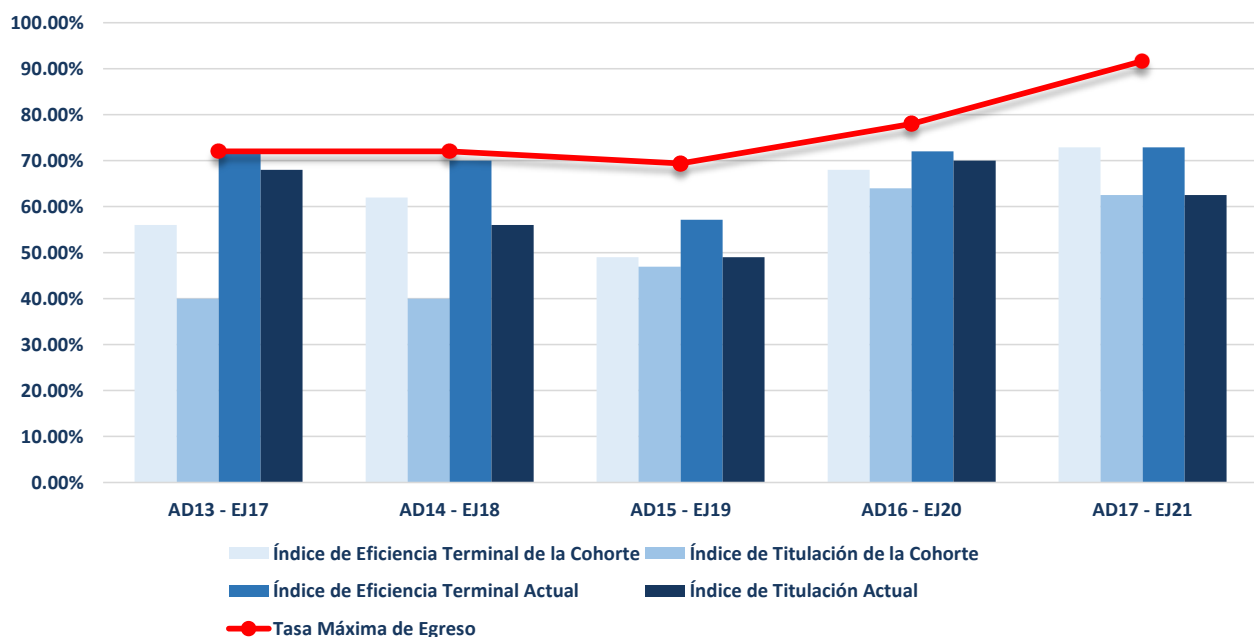
Agosto — Diciembre 2021

INDICADOR	SEMESTRE DE EGRESO									
	ENE-JUN 17	AGO-DIC 17	ENE-JUN 18	AGO-DIC 18	ENE-JUN 19	AGO-DIC 19	ENE-JUN 20	AGO-DIC 20	ENE-JUN 21	AGO-DIC 21
Inscritos de Nuevo Ingreso	393	228	393	221	384	213	375	214	373	212
Egresados de la Cohorte	217	100	225	98	228	130	227	126	244	123
Egresados Rezagados	73	71	59	63	55	29	53	38	26	0
Titulados de la Cohorte	180	96	184	102	209	83	221	123	208	113
Titulados Rezagados	87	70	69	62	45	15	24	0	0	0
Inscritos Rezagados	0	2	3	0	6	2	6	7	35	44
Abandono Temporal	3	1	7	6	7	12	15	13	17	13
Abandono Definitivo	100	54	99	54	88	40	74	30	51	32
Abandono Temprano	89	63	99	57	93	48	84	54	90	46
Índice de Eficiencia Terminal de la Cohorte	55.22%	43.86%	57.25%	44.34%	59.38%	61.03%	60.53%	58.88%	65.42%	58.02%
Índice de Eficiencia Terminal Actual	73.79%	75.00%	72.26%	72.85%	73.70%	74.65%	74.67%	76.64%	72.39%	58.02%
Tasa Máxima de Egreso	74.55%	76.32%	74.81%	75.57%	77.08%	81.22%	80.27%	85.98%	86.33%	84.91%
Índice de Titulación de la Cohorte	45.80%	42.11%	46.82%	46.15%	54.43%	38.97%	58.93%	57.48%	55.76%	53.30%
Índice de Titulación Actual	67.94%	72.81%	64.38%	74.21%	66.15%	46.01%	65.33%	57.48%	55.76%	53.30%
Índice de Inscritos Rezagados	0.00%	0.88%	0.76%	0.00%	1.56%	0.94%	1.60%	3.27%	9.38%	20.75%
Índice de Abandono Definitivo	25.45%	23.68%	25.19%	24.43%	22.92%	18.78%	19.73%	14.02%	13.67%	15.09%
Índice Abandono Temprano	22.65%	27.63%	25.19%	25.79%	24.22%	22.54%	22.40%	25.23%	24.13%	21.70%



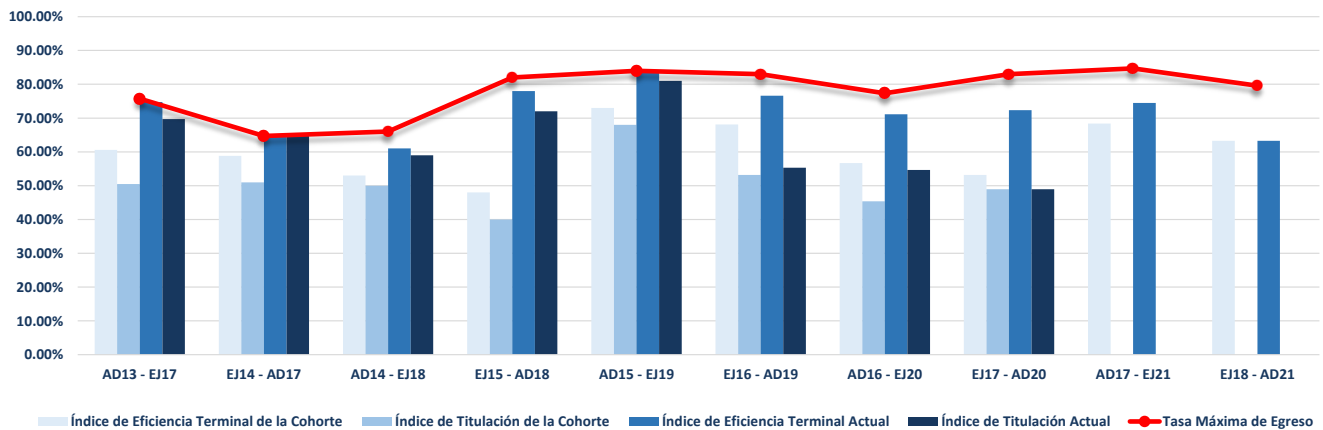
Centro de Ciencias de la Salud
Cultura Física y Deporte

INDICADOR	AGO-DIC 13 ENE-JUN 17	AGO-DIC 14 ENE-JUN 18	AGO-DIC 15 ENE-JUN 19	AGO-DIC 16 ENE-JUN 20	AGO-DIC 17 ENE-JUN 21
Inscritos de Nuevo Ingreso	50	50	49	50	48
Egresados de la Cohorte	28	31	24	34	35
Egresados Rezagados	8	4	4	2	0
Titulados de la Cohorte	20	20	23	32	30
Titulados Rezagados	14	8	1	3	0
Inscritos Rezagados	0	1	1	1	5
Abandono Temporal	0	0	5	2	4
Abandono Definitivo	14	14	15	11	4
Abandono Temprano	13	10	16	8	4
Índice de Eficiencia Terminal de la Cohorte	56.00%	62.00%	48.98%	68.00%	72.92%
Índice de Eficiencia Terminal Actual	72.00%	70.00%	57.14%	72.00%	72.92%
Tasa Máxima de Egreso	72.00%	72.00%	69.39%	78.00%	91.67%
Índice de Titulación de la Cohorte	40.00%	40.00%	46.94%	64.00%	62.50%
Índice de Titulación Actual	68.00%	56.00%	48.98%	70.00%	62.50%
Índice de Inscritos Rezagados	0.00%	2.00%	2.04%	2.00%	10.42%
Índice de Abandono Definitivo	28.00%	28.00%	30.61%	22.00%	8.33%
Índice Abandono Temprano	26.00%	20.00%	32.65%	16.00%	8.33%
Duración promedio de los estudios	4.24	4.14	4.25	4.06	4.00
Calificación promedio de los alumnos egresados	8.71	8.84	8.88	8.89	9.11



Fuente: Elaborado por el Departamento de Estadística Institucional de la DGPD con base a la información proporcionada por el departamento de Control Escolar adscrito a Secretaría General
Fecha de corte: 17 de marzo de 2022

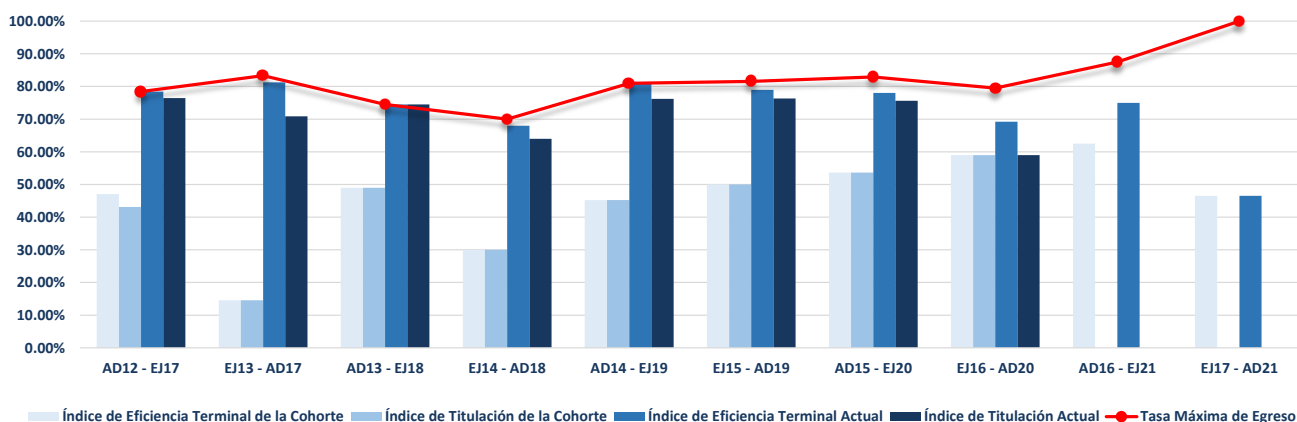
INDICADOR	AGO-DIC 13	ENE-JUN 14	AGO-DIC 14	ENE-JUN 15	AGO-DIC 15	ENE-JUN 16	AGO-DIC 16	ENE-JUN 17	AGO-DIC 17	ENE-JUN 18
	ENE-JUN 17	AGO-DIC 17	ENE-JUN 18	AGO-DIC 18	ENE-JUN 19	AGO-DIC 19	ENE-JUN 20	AGO-DIC 20	ENE-JUN 21	AGO-DIC 21
Inscritos de Nuevo Ingreso	99	51	100	50	100	47	97	47	98	49
Egresados de la Cohorte	60	30	53	24	73	32	55	25	67	31
Egresados Rezagados	14	3	8	15	11	4	14	9	6	0
Titulados de la Cohorte	50	26	50	20	68	25	44	23	*	*
Titulados Rezagados	19	7	9	16	13	1	9	0	0	0
Inscritos Rezagados	0	0	2	0	0	1	1	1	5	5
Abandono Temporal	1	0	3	2	0	2	5	4	5	3
Abandono Definitivo	24	18	34	9	16	8	22	8	15	10
Abandono Temprano	24	15	33	14	15	9	22	18	24	12
Índice de Eficiencia Terminal de la Cohorte	60.61%	58.82%	53.00%	48.00%	73.00%	68.09%	56.70%	53.19%	68.37%	63.27%
Índice de Eficiencia Terminal Actual	74.75%	64.71%	61.00%	78.00%	84.00%	76.60%	71.13%	72.34%	74.49%	63.27%
Tasa Máxima de Egreso	75.76%	64.71%	66.00%	82.00%	84.00%	82.98%	77.32%	82.98%	84.69%	79.59%
Índice de Titulación de la Cohorte	50.51%	50.98%	50.00%	40.00%	68.00%	53.19%	45.36%	48.94%	No Disp.	No Disp.
Índice de Titulación Actual	69.70%	64.71%	59.00%	72.00%	81.00%	55.32%	54.64%	48.94%	No Disp.	No Disp.
Índice de Inscritos Rezagados	0.00%	0.00%	2.00%	0.00%	0.00%	2.13%	1.03%	2.13%	5.10%	10.20%
Índice Abandono Definitivo	24.24%	35.29%	34.00%	18.00%	16.00%	17.02%	22.68%	17.02%	15.31%	20.41%
Índice de Abandono Temprano	24.24%	29.41%	33.00%	28.00%	15.00%	19.15%	22.68%	38.30%	24.49%	24.49%
Duración promedio de los estudios	4.18	4.06	4.10	4.31	4.13	4.11	4.15	4.16	4.04	4.00
Calificación promedio de los alumnos egresados	8.78	8.53	8.84	8.69	8.78	8.82	8.96	8.85	8.92	8.84



Fuente: Elaborado por el Departamento de Estadística Institucional de la DGPD con base a la información proporcionada por el departamento de Control Escolar adscrito a Secretaría General
Fecha de corte: 17 de marzo de 2022

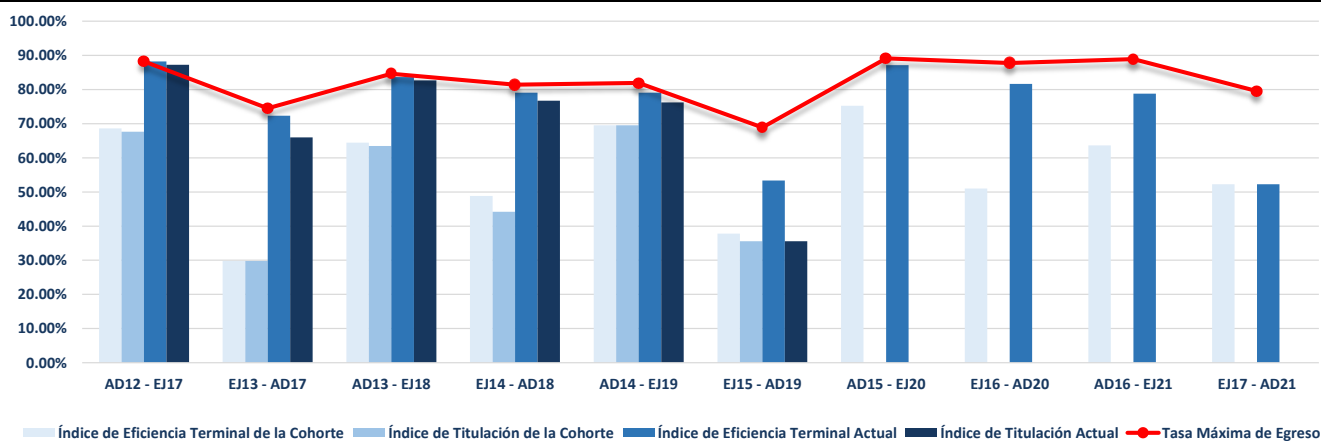
Centro de Ciencias de la Salud
Médico Estomatólogo

INDICADOR	AGO-DIC 12	ENE-JUN 13	AGO-DIC 13	ENE-JUN 14	AGO-DIC 14	ENE-JUN 15	AGO-DIC 15	ENE-JUN 16	AGO-DIC 16	ENE-JUN 17
	ENE-JUN 17	AGO-DIC 17	ENE-JUN 18	AGO-DIC 18	ENE-JUN 19	AGO-DIC 19	ENE-JUN 20	AGO-DIC 20	ENE-JUN 21	AGO-DIC 21
Inscritos de Nuevo Ingreso	51	48	51	50	42	38	41	39	40	43
Egresados de la Cohorte	24	7	25	15	19	19	22	23	25	20
Egresados Rezagados	16	32	13	19	15	11	10	4	5	0
Titulados de la Cohorte	22	7	25	15	19	19	22	23	*	*
Titulados Rezagados	17	27	13	17	13	10	9	0	0	0
Inscritos Rezagados	0	1	0	0	0	1	0	2	4	20
Abandono Temporal	0	0	0	1	0	0	2	2	1	3
Abandono Definitivo	11	8	13	15	8	7	7	8	5	0
Abandono Temprano	8	11	8	6	9	7	7	9	5	4
Índice de Eficiencia Terminal de la Cohorte	47.06%	14.58%	49.02%	30.00%	45.24%	50.00%	53.66%	58.97%	62.50%	46.51%
Índice de Eficiencia Terminal Actual	78.43%	81.25%	74.51%	68.00%	80.95%	78.95%	78.05%	69.23%	75.00%	46.51%
Tasa Máxima de Egreso	78.43%	83.33%	74.51%	70.00%	80.95%	81.58%	82.93%	79.49%	87.50%	100.00%
Índice de Titulación de la Cohorte	43.14%	14.58%	49.02%	30.00%	45.24%	50.00%	53.66%	58.97%	No Disp.	No Disp.
Índice de Titulación Actual	76.47%	70.83%	74.51%	64.00%	76.19%	76.32%	75.61%	58.97%	No Disp.	No Disp.
Índice de Inscritos Rezagados	0.00%	2.08%	0.00%	0.00%	0.00%	2.63%	0.00%	5.13%	10.00%	46.51%
Índice de Abandono Definitivo	21.57%	16.67%	25.49%	30.00%	19.05%	18.42%	17.07%	20.51%	12.50%	0.00%
Índice Abandono Temprano	15.69%	22.92%	15.69%	12.00%	21.43%	18.42%	17.07%	23.08%	12.50%	9.30%
Duración promedio de los estudios	5.36	6.08	5.29	5.66	5.44	5.28	5.17	5.11	5.08	5.00
Calificación promedio de los alumnos egresados	8.79	8.76	9.02	8.71	8.97	8.72	8.92	8.86	8.92	8.98

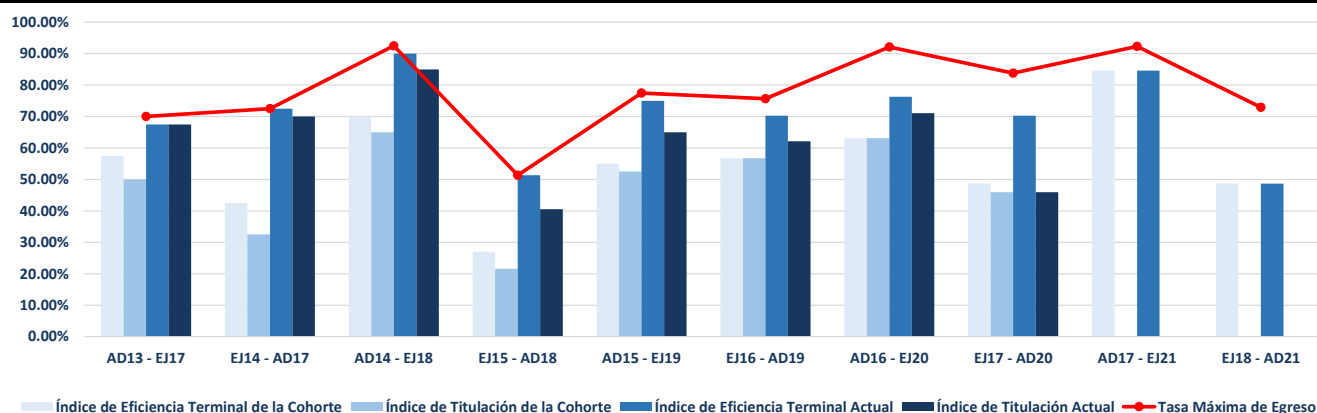


Fuente: Elaborado por el Departamento de Estadística Institucional de la DGPD con base a la información proporcionada por el departamento de Control Escolar adscrito a Secretaría General
Fecha de corte: 17 de marzo de 2022

INDICADOR	AGO-DIC 12	ENE-JUN 13	AGO-DIC 13	ENE-JUN 14	AGO-DIC 14	ENE-JUN 15	AGO-DIC 15	ENE-JUN 16	AGO-DIC 16	ENE-JUN 17
	ENE-JUN 17	AGO-DIC 17	ENE-JUN 18	AGO-DIC 18	ENE-JUN 19	AGO-DIC 19	ENE-JUN 20	AGO-DIC 20	ENE-JUN 21	AGO-DIC 21
Inscritos de Nuevo Ingreso	102	47	104	43	105	45	101	49	99	44
Egresados de la Cohorte	70	14	67	21	73	17	76	25	63	23
Egresados Rezagados	20	20	20	13	10	7	12	15	15	0
Titulados de la Cohorte	69	14	66	19	73	16	0	0	0	0
Titulados Rezagados	20	17	20	14	7	0	0	0	0	0
Inscritos Rezagados	0	1	0	0	2	0	1	2	9	12
Abandono Temporal	0	0	1	1	1	7	1	1	1	0
Abandono Definitivo	12	12	16	8	19	14	11	6	11	9
Abandono Temprano	14	18	17	11	22	23	11	17	30	17
Índice de Eficiencia Terminal de la Cohorte	68.63%	29.79%	64.42%	48.84%	69.52%	37.78%	75.25%	51.02%	63.64%	52.27%
Índice de Eficiencia Terminal Actual	88.24%	72.34%	83.65%	79.07%	79.05%	53.33%	87.13%	81.63%	78.79%	52.27%
Tasa Máxima de Egreso	88.24%	74.47%	84.62%	81.40%	81.90%	68.89%	89.11%	87.76%	88.89%	79.55%
Índice de Titulación de la Cohorte	67.65%	29.79%	63.46%	44.19%	69.52%	35.56%	0.00%	0.00%	0.00%	0.00%
Índice de Titulación Actual	87.25%	65.96%	82.69%	76.74%	76.19%	35.56%	0.00%	0.00%	0.00%	0.00%
Índice de Inscritos Rezagados	0.00%	2.13%	0.00%	0.00%	1.90%	0.00%	0.99%	4.08%	9.09%	27.27%
Índice Abandono Definitivo	11.76%	25.53%	15.38%	18.60%	18.10%	31.11%	10.89%	12.24%	11.11%	20.45%
Índice de Abandono Temprano	13.73%	38.30%	16.35%	25.58%	20.95%	51.11%	10.89%	34.69%	30.30%	38.64%
Duración promedio de los estudios	5.19	5.63	5.16	5.26	5.08	5.27	5.11	5.28	5.10	5.00
Calificación promedio de los alumnos egresados	8.91	8.62	8.89	9.06	9.00	8.93	9.06	9.16	9.05	9.11

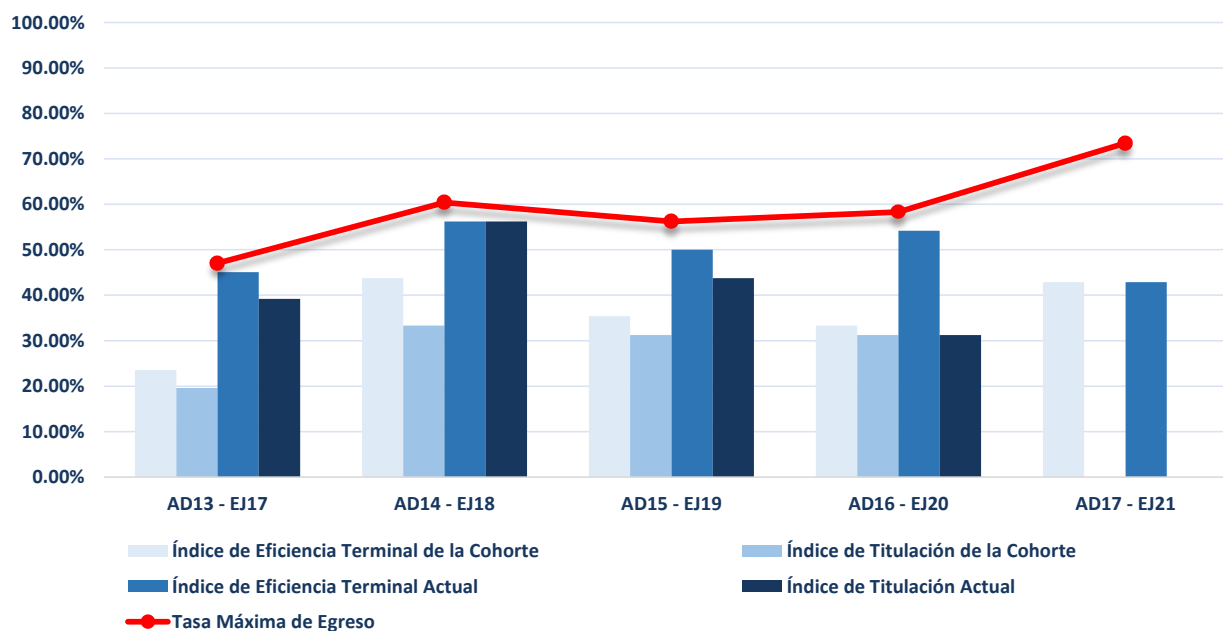


INDICADOR	AGO-DIC 13	ENE-JUN 14	AGO-DIC 14	ENE-JUN 15	AGO-DIC 15	ENE-JUN 16	AGO-DIC 16	ENE-JUN 17	AGO-DIC 17	ENE-JUN 18
	ENE-JUN 17	AGO-DIC 17	ENE-JUN 18	AGO-DIC 18	ENE-JUN 19	AGO-DIC 19	ENE-JUN 20	AGO-DIC 20	ENE-JUN 21	AGO-DIC 21
Inscritos de Nuevo Ingreso	40	40	40	37	40	37	38	37	39	37
Egresados de la Cohorte	23	17	28	10	22	21	24	18	33	18
Egresados Rezagados	4	12	8	9	8	5	5	8	0	0
Titulados de la Cohorte	20	13	26	8	21	21	24	17	*	*
Titulados Rezagados	7	15	8	7	5	2	3	0	0	0
Inscritos Rezagados	0	0	0	0	0	0	2	2	2	4
Abandono Temporal	1	0	1	0	1	2	4	3	1	5
Abandono Definitivo	12	11	3	18	9	9	3	6	3	10
Abandono Temprano	5	12	6	16	8	7	4	7	4	9
Índice de Eficiencia Terminal de la Cohorte	57.50%	42.50%	70.00%	27.03%	55.00%	56.76%	63.16%	48.65%	84.62%	48.65%
Índice de Eficiencia Terminal Actual	67.50%	72.50%	90.00%	51.35%	75.00%	70.27%	76.32%	70.27%	84.62%	48.65%
Tasa Máxima de Egreso	70.00%	72.50%	92.50%	51.35%	77.50%	75.68%	92.11%	83.78%	92.31%	72.97%
Índice de Titulación de la Cohorte	50.00%	32.50%	65.00%	21.62%	52.50%	56.76%	63.16%	45.95%	No Disp.	No Disp.
Índice de Titulación Actual	67.50%	70.00%	85.00%	40.54%	65.00%	62.16%	71.05%	45.95%	No Disp.	No Disp.
Índice de Inscritos Rezagados	0.00%	0.00%	0.00%	0.00%	0.00%	0.00%	5.26%	5.41%	5.13%	10.81%
Índice de Abandono Definitivo	30.00%	27.50%	7.50%	48.65%	22.50%	24.32%	7.89%	16.22%	7.69%	27.03%
Índice Abandono Temprano	12.50%	30.00%	15.00%	43.24%	20.00%	18.92%	10.53%	18.92%	10.26%	24.32%
Duración promedio de los estudios	4.09	4.36	4.29	4.61	4.35	4.17	4.14	4.19	4.00	4.00
Calificación promedio de los alumnos egresados	8.86	8.82	8.98	8.76	9.06	8.75	8.74	8.57	9.07	8.92



Fuente: Elaborado por el Departamento de Estadística Institucional de la DGPD con base a la información proporcionada por el departamento de Control Escolar adscrito a Secretaría General
Fecha de Corte: 17 de marzo de 2022

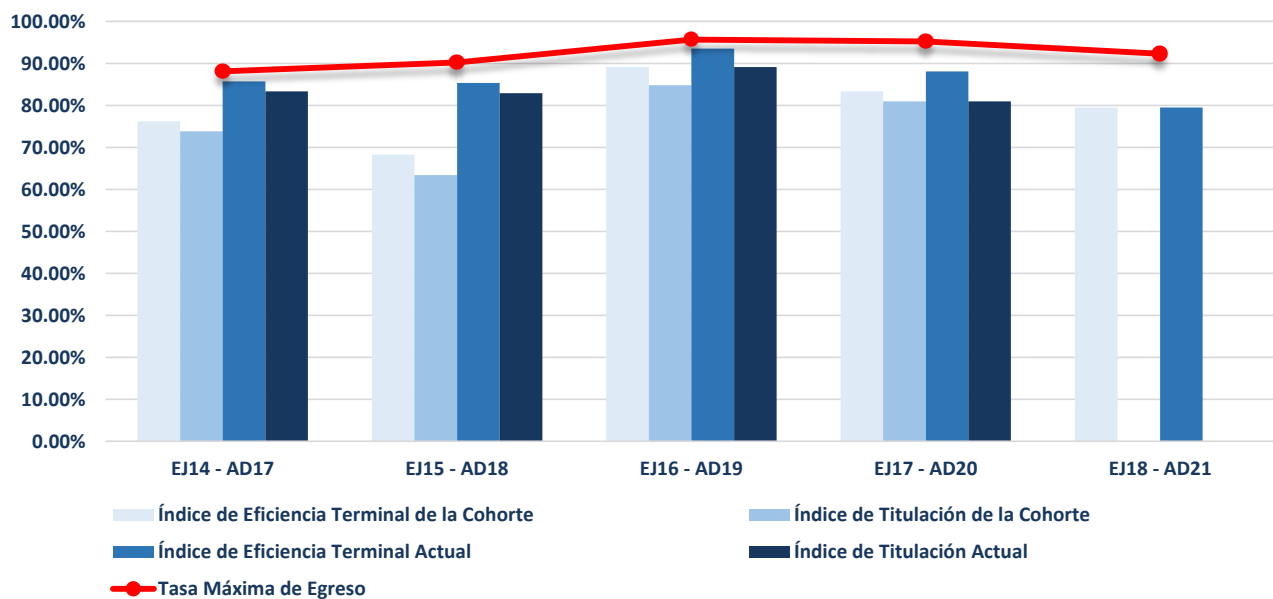
INDICADOR	AGO-DIC 13 ENE-JUN 17	AGO-DIC 14 ENE-JUN 18	AGO-DIC 15 ENE-JUN 19	AGO-DIC 16 ENE-JUN 20	AGO-DIC 17 ENE-JUN 21
Inscritos de Nuevo Ingresos	51	48	48	48	49
Egresados de la Cohorte	12	21	17	16	21
Egresados Rezagados	11	6	7	10	0
Titulados de la Cohorte	10	16	15	15	*
Titulados Rezagados	10	11	6	0	0
Inscritos Rezagados	0	0	3	1	10
Abandono Temporal	1	2	0	1	5
Abandono Definitivo	27	19	21	20	13
Abandono Temprano	25	25	23	32	23
Índice de Eficiencia Terminal de la Cohorte	23.53%	43.75%	35.42%	33.33%	42.86%
Índice de Eficiencia Terminal Actual	45.10%	56.25%	50.00%	54.17%	42.86%
Tasa Máxima de Egreso	47.06%	60.42%	56.25%	58.33%	73.47%
Índice de Titulación de la Cohorte	19.61%	33.33%	31.25%	31.25%	No Disp.
Índice de Titulación Actual	39.22%	56.25%	43.75%	31.25%	No Disp.
Índice de Inscritos Rezagados	0.00%	0.00%	6.25%	2.08%	20.41%
Índice de Abandono Definitivo	52.94%	39.58%	43.75%	41.67%	26.53%
Índice Abandono Temprano	49.02%	52.08%	47.92%	66.67%	46.94%
Duración promedio de los estudios	4.54	4.31	4.33	4.38	4.00
Calificación promedio de los alumnos egresados	8.67	8.59	8.64	8.84	8.87



Fuente: Elaborado por el Departamento de Estadística Institucional de la DGPD con base a la información proporcionada por el departamento de Control Escolar adscrito a Secretaría General

Fecha de corte: 17 de marzo de 2022

INDICADOR	ENE-JUN 14 AGO-DIC 17	ENE-JUN 15 AGO-DIC 18	ENE-JUN 16 AGO-DIC 19	ENE-JUN 17 AGO-DIC 20	ENE-JUN 18 AGO-DIC 21
Inscritos de Nuevo Ingreso	42	41	46	42	39
Egresados de la Cohorte	32	28	41	35	31
Egresados Rezagados	4	7	2	2	0
Titulados de la Cohorte	31	26	39	34	0
Titulados Rezagados	4	8	2	0	0
Inscritos Rezagados	0	0	0	0	3
Abandono Temporal	1	2	1	3	2
Abandono Definitivo	5	4	2	2	3
Abandono Temprano	7	10	2	3	4
Índice de Eficiencia Terminal de la Cohorte	76.19%	68.29%	89.13%	83.33%	79.49%
Índice de Eficiencia Terminal Actual	85.71%	85.37%	93.48%	88.10%	79.49%
Tasa Máxima de Egreso	88.10%	90.24%	95.65%	95.24%	92.31%
Índice de Titulación de la Cohorte	73.81%	63.41%	84.78%	80.95%	0.00%
Índice de Titulación Actual	83.33%	82.93%	89.13%	80.95%	0.00%
Índice de Inscritos Rezagados	0.00%	0.00%	0.00%	0.00%	7.69%
Índice de Abandono Definitivo	11.90%	9.76%	4.35%	4.76%	7.69%
Índice Abandono Temprano	16.67%	24.39%	4.35%	7.14%	10.26%
Duración promedio de los estudios	4.11	4.20	4.07	4.05	4.00
Calificación promedio de los alumnos egresados	9.06	8.91	9.16	9.04	9.08



Fuente: Elaborado por el Departamento de Estadística Institucional de la DGPD con base a la información proporcionada por el departamento de Control Escolar adscrito a Secretaría General

Fecha de corte: 17 de marzo de 2022

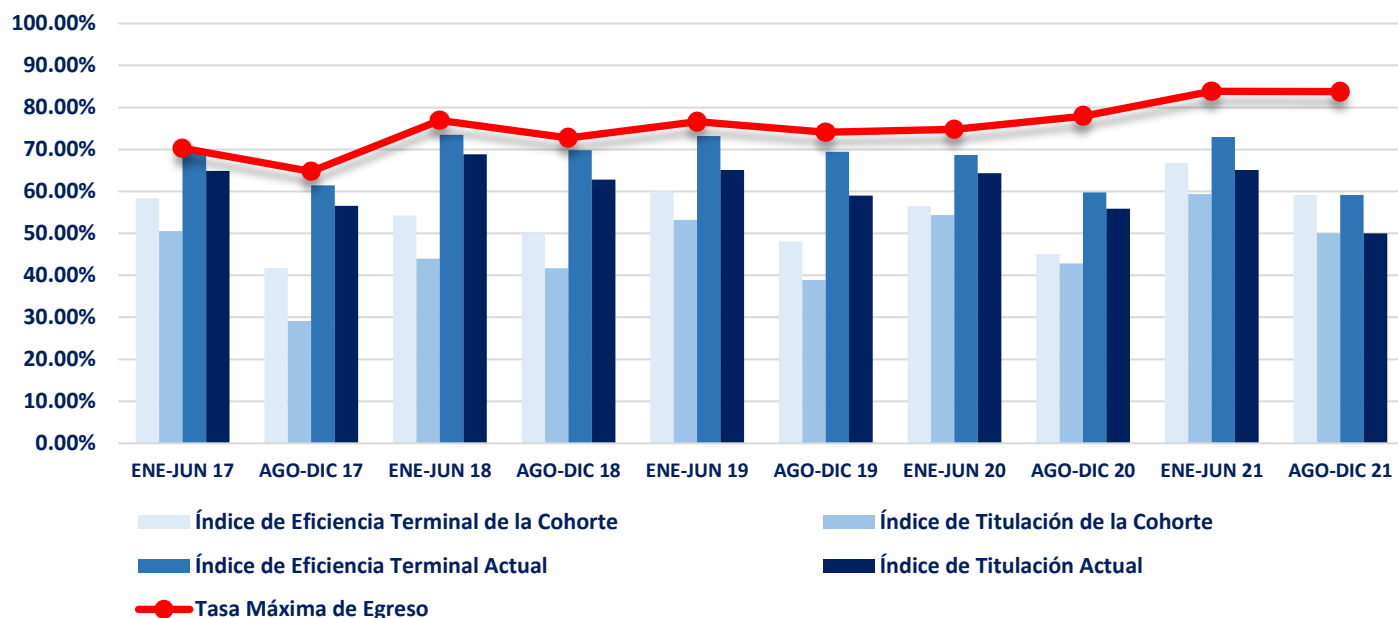


UNIVERSIDAD AUTÓNOMA
DE AGUASCALIENTES

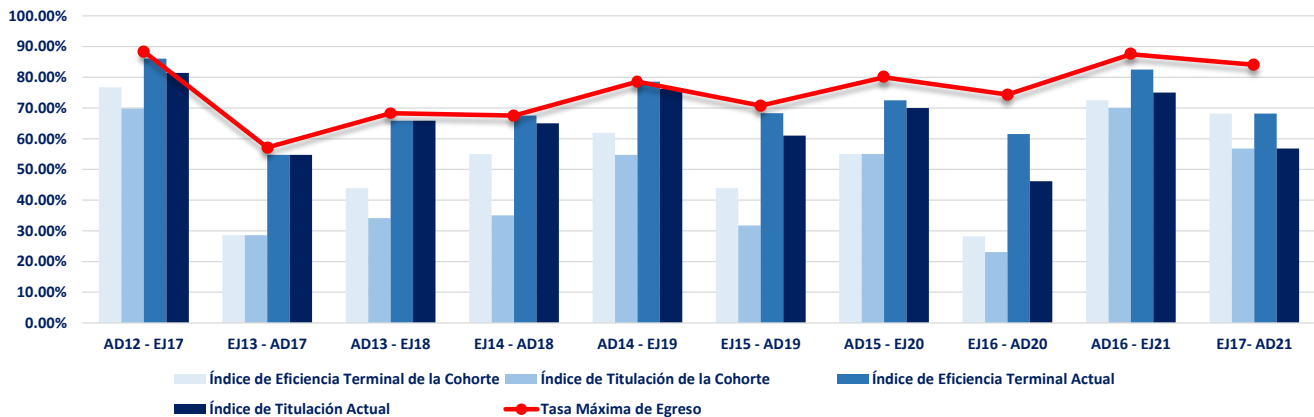
CENTRO DE CIENCIAS DEL DISEÑO Y DE LA CONSTRUCCIÓN

Agosto — Diciembre 2021

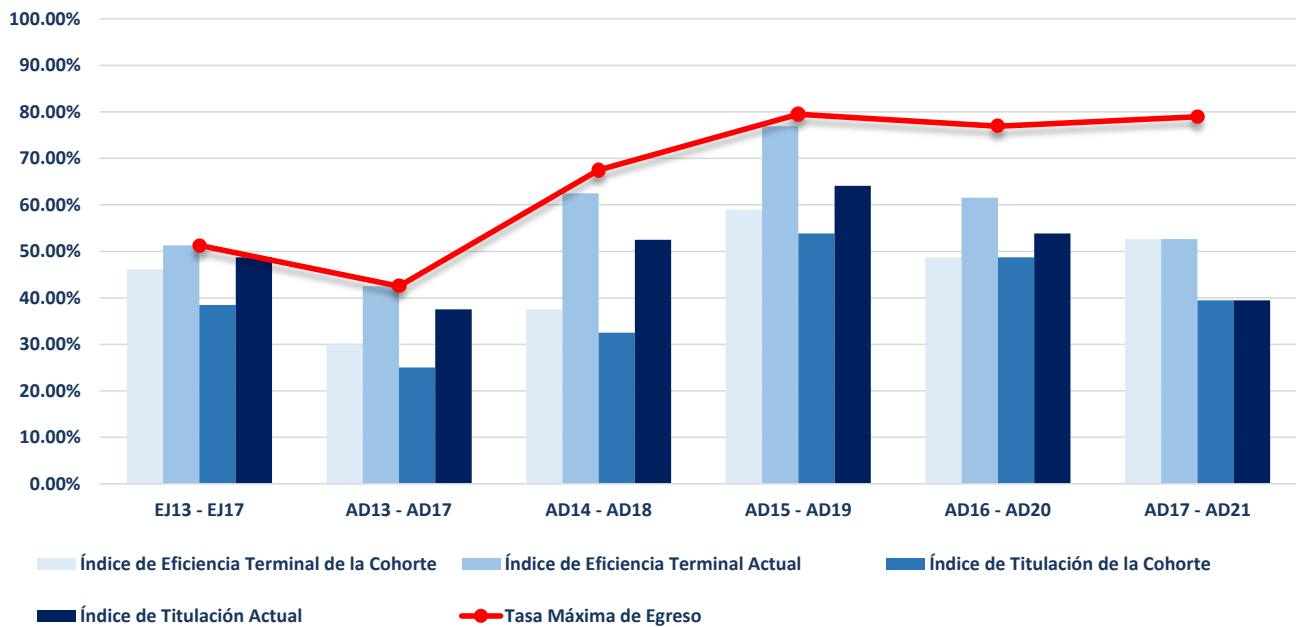
INDICADOR	SEMESTRE DE EGRESO									
	ENE-JUN 17	AGO-DIC 17	ENE-JUN 18	AGO-DIC 18	ENE-JUN 19	AGO-DIC 19	ENE-JUN 20	AGO-DIC 20	ENE-JUN 21	AGO-DIC 21
Inscritos de Nuevo Ingreso	279	244	234	242	235	239	230	231	229	240
Egresados de la Cohorte	163	102	127	121	141	115	130	104	153	142
Egresados Rezagados	30	48	45	48	31	51	28	34	14	0
Titulados de la Cohorte	141	71	103	101	125	93	125	99	136	120
Titulados Rezagados	40	67	58	51	28	48	23	30	13	0
Inscritos Rezagados	0	0	2	0	0	2	6	13	12	40
Abandono Temporal	3	8	6	7	8	9	8	29	13	19
Abandono Definitivo	83	86	54	66	55	62	58	48	37	39
Abandono Temprano	70	90	55	78	49	60	48	61	39	61
Índice de Eficiencia Terminal de la Cohorte	58.42%	41.80%	54.27%	50.00%	60.00%	48.12%	56.52%	45.02%	66.81%	59.17%
Índice de Eficiencia Terminal Actual	69.18%	61.48%	73.50%	69.83%	73.19%	69.46%	68.70%	59.74%	72.93%	59.17%
Tasa Máxima de Egreso	70.25%	64.75%	76.92%	72.73%	76.60%	74.06%	74.78%	77.92%	83.84%	83.75%
Índice de Titulación de la Cohorte	50.54%	29.10%	44.02%	41.74%	53.19%	38.91%	54.35%	42.86%	59.39%	50.00%
Índice de Titulación Actual	64.87%	56.56%	68.80%	62.81%	65.11%	59.00%	64.35%	55.84%	65.07%	50.00%
Índice de Inscritos Rezagados	0.00%	0.00%	0.85%	0.00%	0.00%	0.84%	2.61%	5.63%	5.24%	16.67%
Índice de Abandono Definitivo	29.75%	35.25%	23.08%	27.27%	23.40%	25.94%	25.22%	20.78%	16.16%	16.25%
Índice Abandono Temprano	25.09%	36.89%	23.50%	32.23%	20.85%	25.10%	20.87%	26.41%	17.03%	25.42%



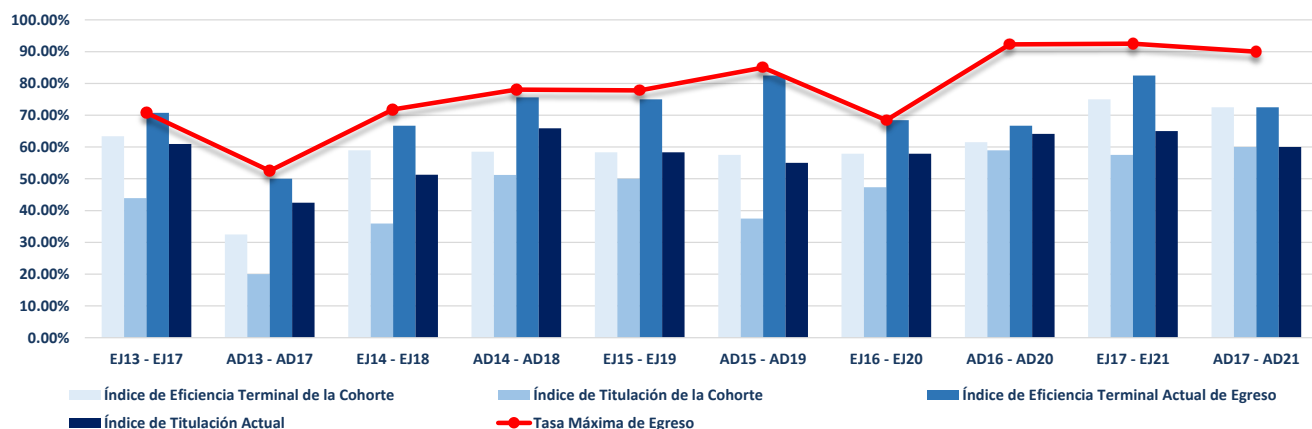
INDICADOR	AGO-DIC 12	ENE-JUN 13	AGO-DIC 13	ENE-JUN 14	AGO-DIC 14	ENE-JUN 15	AGO-DIC 15	ENE-JUN 16	AGO-DIC 16	ENE-JUN 17
	ENE-JUN 17	AGO-DIC 17	ENE-JUN 18	AGO-DIC 18	ENE-JUN 19	AGO-DIC 19	ENE-JUN 20	AGO-DIC 20	ENE-JUN 21	AGO-DIC 21
Inscritos de Nuevo Ingreso	43	42	41	40	42	41	40	39	40	44
Egresados de la Cohorte	33	12	18	22	26	18	22	11	29	30
Egresados Rezagados	4	11	9	5	7	10	7	13	4	0
Titulados de la Cohorte	30	12	14	14	23	13	22	9	28	25
Titulados Rezagados	5	11	13	12	9	12	6	9	2	0
Inscritos Rezagados	0	0	0	0	0	1	3	4	2	6
Abandono Temporal	1	1	1	0	0	0	0	1	0	1
Abandono Definitivo	5	18	13	13	9	12	8	10	5	7
Abandono Temprano	4	17	15	9	9	11	7	10	3	8
Índice de Eficiencia Terminal de la Cohorte	76.74%	28.57%	43.90%	55.00%	61.90%	43.90%	55.00%	28.21%	72.50%	68.18%
Índice de Eficiencia Terminal Actual	86.05%	54.76%	65.85%	67.50%	78.57%	68.29%	72.50%	61.54%	82.50%	68.18%
Tasa Máxima de Egreso	88.37%	57.14%	68.29%	67.50%	78.57%	70.73%	80.00%	74.36%	87.50%	84.09%
Índice de Titulación de la Cohorte	69.77%	28.57%	34.15%	35.00%	54.76%	31.71%	55.00%	23.08%	70.00%	56.82%
Índice de Titulación Actual	81.40%	54.76%	65.85%	65.00%	76.19%	60.98%	70.00%	46.15%	75.00%	56.82%
Índice Inscritos Rezagados	0.00%	0.00%	0.00%	0.00%	0.00%	2.44%	7.50%	10.26%	5.00%	13.64%
Índice Abandono Definitivo	11.63%	42.86%	31.71%	32.50%	21.43%	29.27%	20.00%	25.64%	12.50%	15.91%
Índice de Abandono Temprano	9.30%	40.48%	36.59%	22.50%	21.43%	26.83%	17.50%	25.64%	7.50%	18.18%
Duración promedio de los estudios	5.05	5.41	5.28	5.13	5.21	5.25	5.14	5.40	5.06	5.00
Calificación promedio de los alumnos egresados	8.83	8.65	9.05	8.68	8.98	8.75	9.12	8.89	9.29	8.83



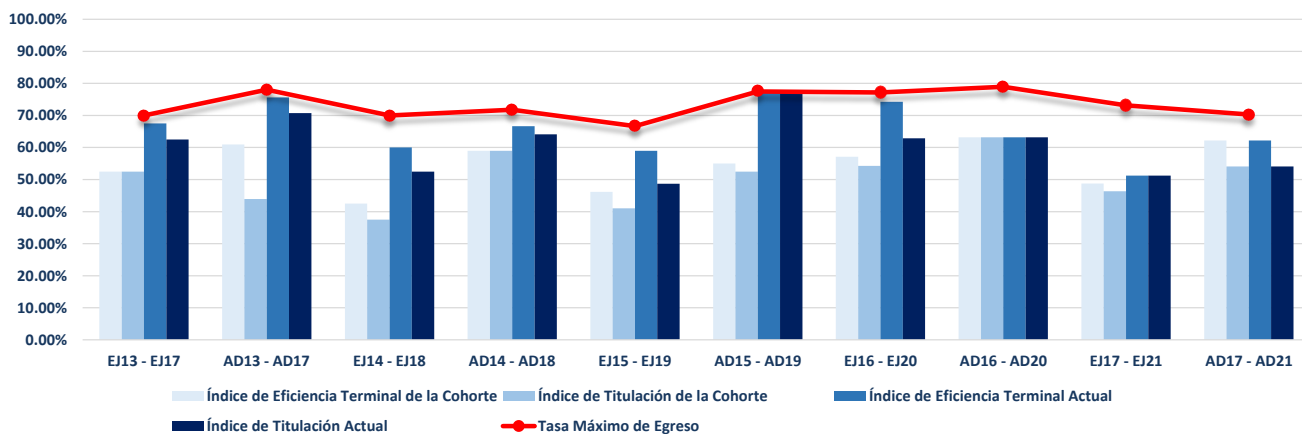
INDICADOR	ENE-JUN 13	AGO-DIC 13	AGO-DIC 14	AGO-DIC 15	AGO-DIC 16	AGO-DIC 17
	ENE-JUN 17	AGO-DIC 17	AGO-DIC 18	AGO-DIC 19	AGO-DIC 20	AGO-DIC 21
Inscritos de Nuevo Ingreso	39	40	40	39	39	38
Egresados de la Cohorte	18	12	15	23	19	20
Egresados Rezagados	2	5	10	7	5	0
Titulados de la Cohorte	15	10	13	21	19	15
Titulados Rezagados	4	5	8	4	2	0
Inscritos Rezagados	0	0	0	1	3	7
Abandono Temporal	0	0	2	0	3	3
Abandono Definitivo	19	23	13	8	9	8
Abandono Temprano	15	23	15	6	14	9
Índice de Eficiencia Terminal de la Cohorte	46.15%	30.00%	37.50%	58.97%	48.72%	52.63%
Índice de Eficiencia Terminal Actual	51.28%	42.50%	62.50%	76.92%	61.54%	52.63%
Tasa Máxima de Egreso	51.28%	42.50%	67.50%	79.49%	76.92%	78.95%
Índice de Titulación de la Cohorte	38.46%	25.00%	32.50%	53.85%	48.72%	39.47%
Índice de Titulación Actual	48.72%	37.50%	52.50%	64.10%	53.85%	39.47%
Índice de Inscritos Rezagados	0.00%	0.00%	0.00%	2.56%	7.69%	18.42%
Índice de Abandono Definitivo	48.72%	57.50%	32.50%	20.51%	23.08%	21.05%
Índice Abandono Temprano	38.46%	57.50%	37.50%	15.38%	35.90%	23.68%
Duración promedio de los estudios	4.65	5.06	5.12	4.75	4.71	4.50
Calificación promedio de los alumnos egresados	8.84	8.88	8.73	8.64	8.67	9.11



INDICADOR	ENE-JUN 13	AGO-DIC 13	ENE-JUN 14	AGO-DIC 14	ENE-JUN 15	AGO-DIC 15	ENE-JUN 16	AGO-DIC 16	ENE-JUN 17	AGO-DIC 17
	ENE-JUN 17	AGO-DIC 17	ENE-JUN 18	AGO-DIC 18	ENE-JUN 19	AGO-DIC 19	ENE-JUN 20	AGO-DIC 20	ENE-JUN 21	AGO-DIC 21
Inscritos de Nuevo Ingreso	41	40	39	41	36	40	38	39	40	40
Egresados de la Cohorte	26	13	23	24	21	23	22	24	30	29
Egresados Rezagados	3	7	3	7	6	10	4	2	3	0
Titulados de la Cohorte	18	8	14	21	18	15	19	24	23	24
Titulados Rezagados	7	9	6	6	3	7	4	2	3	0
Inscritos Rezagados	0	0	0	0	0	0	0	1	1	5
Abandono Temporal	0	1	2	1	1	1	0	9	3	2
Abandono Definitivo	12	19	11	9	8	6	12	3	3	4
Abandono Temprano	10	18	10	10	11	7	10	5	7	8
Índice de Eficiencia Terminal de la Cohorte	63.41%	32.50%	58.97%	58.54%	58.33%	57.50%	57.89%	61.54%	75.00%	72.50%
Índice de Eficiencia Terminal Actual de Egreso	70.73%	50.00%	66.67%	75.61%	75.00%	82.50%	68.42%	66.67%	82.50%	72.50%
Tasa Máxima de Egreso	70.73%	52.50%	71.79%	78.05%	77.78%	85.00%	68.42%	92.31%	92.50%	90.00%
Índice de Titulación de la Cohorte	43.90%	20.00%	35.90%	51.22%	50.00%	37.50%	50.00%	61.54%	57.50%	60.00%
Índice de Titulación Actual	60.98%	42.50%	51.28%	65.85%	58.33%	55.00%	60.53%	66.67%	65.00%	60.00%
Índice de Inscritos Rezagados	0.00%	0.00%	0.00%	0.00%	0.00%	0.00%	0.00%	2.56%	2.50%	12.50%
Índice de Abandono Definitivo	29.27%	47.50%	28.21%	21.95%	22.22%	15.00%	31.58%	7.69%	7.50%	10.00%
Índice Abandono Temprano	24.39%	45.00%	25.64%	24.39%	30.56%	17.50%	26.32%	12.82%	17.50%	20.00%
Duración promedio de los estudios	4.57	4.80	4.69	4.63	4.70	4.70	4.62	4.54	4.55	4.50
Calificación promedio de los alumnos egresados	8.77	8.78	8.75	8.86	8.78	8.72	8.96	9.06	8.92	9.15

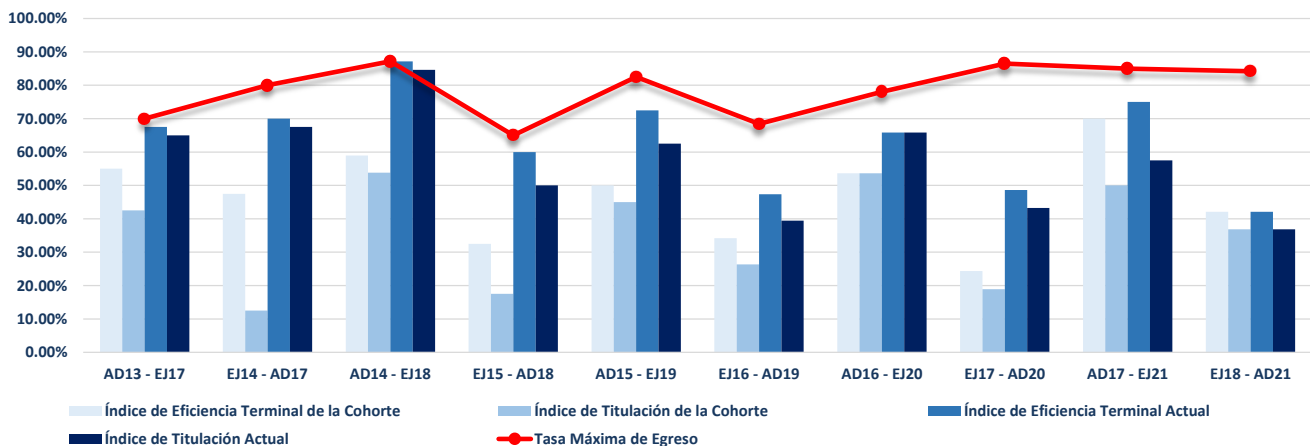


INDICADOR	ENE-JUN 13	AGO-DIC 13	ENE-JUN 14	AGO-DIC 14	ENE-JUN 15	AGO-DIC 15	ENE-JUN 16	AGO-DIC 16	ENE-JUN 17	AGO-DIC 17
	ENE-JUN 17	AGO-DIC 17	ENE-JUN 18	AGO-DIC 18	ENE-JUN 19	AGO-DIC 19	ENE-JUN 20	AGO-DIC 20	ENE-JUN 21	AGO-DIC 21
Inscritos de Nuevo Ingreso	40	41	40	39	39	40	35	38	41	37
Egresados de la Cohorte	21	25	17	23	18	22	20	24	20	23
Egresados Rezagados	6	6	7	3	5	9	6	0	1	0
Titulados de la Cohorte	21	18	15	23	16	21	19	24	19	20
Titulados Rezagados	4	11	6	2	3	10	3	0	2	0
Inscritos Rezagados	0	0	1	0	0	0	0	2	4	2
Abandono Temporal	1	1	3	2	3	0	1	4	5	1
Abandono Definitivo	12	9	12	11	13	9	8	8	11	11
Abandono Temprano	8	9	11	13	10	9	6	9	12	13
Índice de Eficiencia Terminal de la Cohorte	52.50%	60.98%	42.50%	58.97%	46.15%	55.00%	57.14%	63.16%	48.78%	62.16%
Índice de Eficiencia Terminal Actual	67.50%	75.61%	60.00%	66.67%	58.97%	77.50%	74.29%	63.16%	51.22%	62.16%
Tasa Máximo de Egreso	70.00%	78.05%	70.00%	71.79%	66.67%	77.50%	77.14%	78.95%	73.17%	70.27%
Índice de Titulación de la Cohorte	52.50%	43.90%	37.50%	58.97%	41.03%	52.50%	54.29%	63.16%	46.34%	54.05%
Índice de Titulación Actual	62.50%	70.73%	52.50%	64.10%	48.72%	77.50%	62.86%	63.16%	51.22%	54.05%
Índice de Inscritos Rezagados	0.00%	0.00%	2.50%	0.00%	0.00%	0.00%	0.00%	5.26%	9.76%	5.41%
Índice de Abandono Definitivo	30.00%	21.95%	30.00%	28.21%	33.33%	22.50%	22.86%	21.05%	26.83%	29.73%
Índice Abandono Temprano	20.00%	21.95%	27.50%	33.33%	25.64%	22.50%	17.14%	23.68%	29.27%	35.14%
Duración promedio de los estudios	4.72	4.66	4.81	4.62	4.63	4.66	4.63	4.50	4.52	4.50
Calificación promedio de los alumnos egresados	8.72	8.84	8.49	8.92	8.49	8.87	8.56	9.00	8.79	9.03

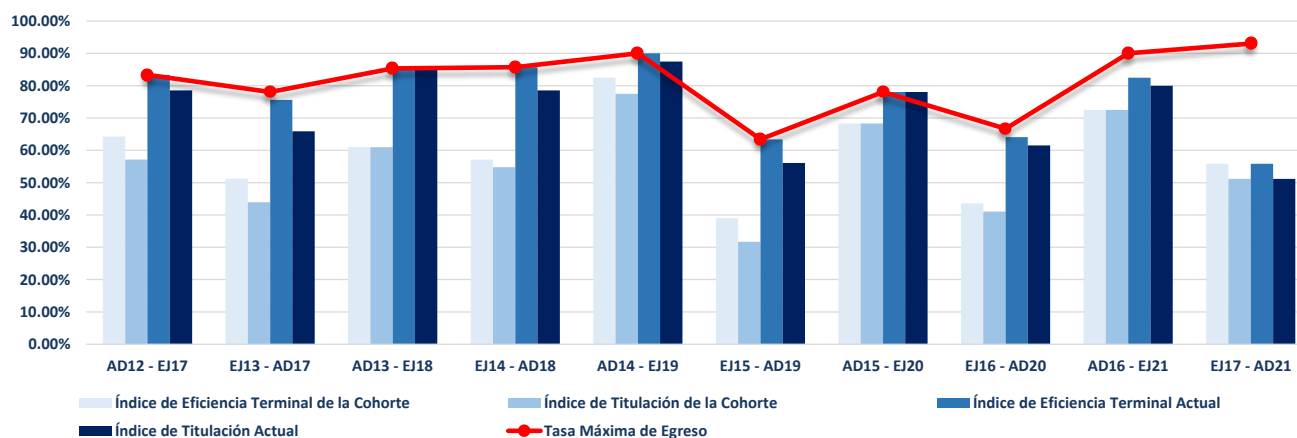


Centro de Ciencias del Diseño y de la Construcción
Diseño Industrial

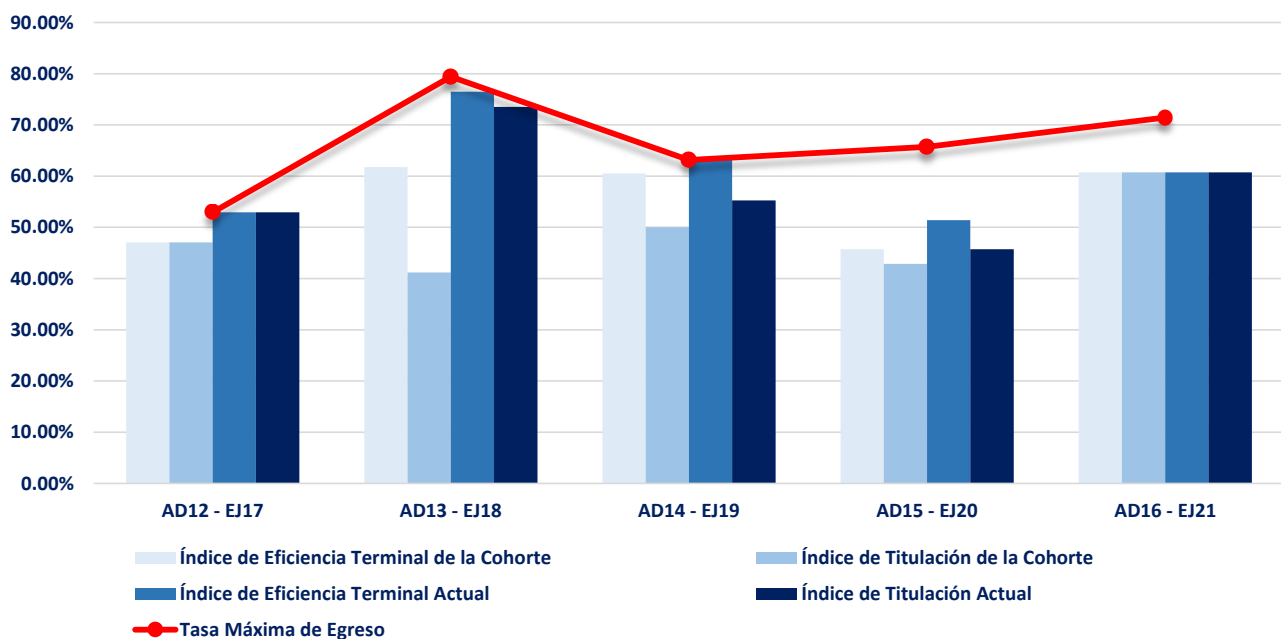
INDICADOR	AGO-DIC 13	ENE-JUN 14	AGO-DIC 14	ENE-JUN 15	AGO-DIC 15	ENE-JUN 16	AGO-DIC 16	ENE-JUN 17	AGO-DIC 17	ENE-JUN 18
	ENE-JUN 17	AGO-DIC 17	ENE-JUN 18	AGO-DIC 18	ENE-JUN 19	AGO-DIC 19	ENE-JUN 20	AGO-DIC 20	ENE-JUN 21	AGO-DIC 21
Inscritos de Nuevo Ingreso	40	40	39	40	40	38	41	37	40	38
Egresados de la Cohorte	22	19	23	13	20	13	22	9	28	16
Egresados Rezagados	5	9	11	11	9	5	5	9	2	0
Titulados de la Cohorte	17	5	21	7	18	10	22	7	20	14
Titulados Rezagados	9	22	12	13	7	5	5	9	3	0
Inscritos Rezagados	0	0	0	0	0	0	1	2	0	5
Abandono Temporal	1	4	0	2	4	8	4	12	4	11
Abandono Definitivo	12	8	5	14	7	12	9	5	6	6
Abandono Temprano	12	14	5	20	9	14	10	6	6	8
Índice de Eficiencia Terminal de la Cohorte	55.00%	47.50%	58.97%	32.50%	50.00%	34.21%	53.66%	24.32%	70.00%	42.11%
Índice de Eficiencia Terminal Actual	67.50%	70.00%	87.18%	60.00%	72.50%	47.37%	65.85%	48.65%	75.00%	42.11%
Tasa Máxima de Egreso	70.00%	80.00%	87.18%	65.00%	82.50%	68.42%	78.05%	86.49%	85.00%	84.21%
Índice de Titulación de la Cohorte	42.50%	12.50%	53.85%	17.50%	45.00%	26.32%	53.66%	18.92%	50.00%	36.84%
Índice de Titulación Actual	65.00%	67.50%	84.62%	50.00%	62.50%	39.47%	65.85%	43.24%	57.50%	36.84%
Índice de Inscritos Rezagados	0.00%	0.00%	0.00%	0.00%	0.00%	0.00%	2.44%	5.41%	0.00%	13.16%
Índice de Abandono Definitivo	30.00%	20.00%	12.82%	35.00%	17.50%	31.58%	21.95%	13.51%	15.00%	15.79%
Índice Abandono Temprano	30.00%	35.00%	12.82%	50.00%	22.50%	36.84%	24.39%	16.22%	15.00%	21.05%
Duración promedio de los estudios	4.20	4.20	4.22	4.35	4.22	4.28	4.17	4.28	4.03	4.00
Calificación promedio de los alumnos egresados	8.63	8.60	8.66	8.56	8.66	8.52	8.92	8.63	8.99	8.83



INDICADOR	AGO-DIC 12	ENE-JUN 13	AGO-DIC 13	ENE-JUN 14	AGO-DIC 14	ENE-JUN 15	AGO-DIC 15	ENE-JUN 16	AGO-DIC 16	ENE-JUN 17
	ENE-JUN 17	AGO-DIC 17	ENE-JUN 18	AGO-DIC 18	ENE-JUN 19	AGO-DIC 19	ENE-JUN 20	AGO-DIC 20	ENE-JUN 21	AGO-DIC 21
Inscritos de Nuevo Ingreso	42	41	41	42	40	41	41	39	40	43
Egresados de la Cohorte	27	21	25	24	33	16	28	17	29	24
Egresados Rezagados	8	10	10	12	3	10	4	8	4	0
Titulados de la Cohorte	24	18	25	23	31	13	28	16	29	22
Titulados Rezagados	9	9	10	10	4	10	4	8	3	0
Inscritos Rezagados	0	0	0	0	0	0	0	1	3	15
Abandono Temporal	0	1	0	0	0	0	0	0	0	1
Abandono Definitivo	7	9	6	6	4	15	9	13	4	3
Abandono Temprano	7	9	7	11	2	13	7	17	6	15
Índice de Eficiencia Terminal de la Cohorte	64.29%	51.22%	60.98%	57.14%	82.50%	39.02%	68.29%	43.59%	72.50%	55.81%
Índice de Eficiencia Terminal Actual	83.33%	75.61%	85.37%	85.71%	90.00%	63.41%	78.05%	64.10%	82.50%	55.81%
Tasa Máxima de Egreso	83.33%	78.05%	85.37%	85.71%	90.00%	63.41%	78.05%	66.67%	90.00%	93.02%
Índice de Titulación de la Cohorte	57.14%	43.90%	60.98%	54.76%	77.50%	31.71%	68.29%	41.03%	72.50%	51.16%
Índice de Titulación Actual	78.57%	65.85%	85.37%	78.57%	87.50%	56.10%	78.05%	61.54%	80.00%	51.16%
Índice de Inscritos Rezagados	0.00%	0.00%	0.00%	0.00%	0.00%	0.00%	0.00%	2.56%	7.50%	34.88%
Índice de Abandono Definitivo	16.67%	21.95%	14.63%	14.29%	10.00%	36.59%	21.95%	33.33%	10.00%	6.98%
Índice Abandono Temprano	16.67%	21.95%	17.07%	26.19%	5.00%	31.71%	17.07%	43.59%	15.00%	34.88%
Duración promedio de los estudios	5.27	5.29	5.33	5.22	5.11	5.35	5.06	5.24	5.06	5.00
Calificación promedio de los alumnos egresados	8.88	8.88	8.80	9.00	8.94	8.73	9.02	8.69	8.96	8.91



INDICADOR	AGO-DIC 12 ENE-JUN 17	AGO-DIC 13 ENE-JUN 18	AGO-DIC 14 ENE-JUN 19	AGO-DIC 15 ENE-JUN 20	AGO-DIC 16 ENE-JUN 21
Inscritos de Nuevo Ingreso	34	34	38	35	28
Egresados de la Cohorte	16	21	23	16	17
Egresados Rezagados	2	5	1	2	0
Titulados de la Cohorte	16	14	19	15	17
Titulados Rezagados	2	11	2	1	0
Inscritos Rezagados	0	1	0	2	2
Abandono Temporal	0	0	0	3	1
Abandono Definitivo	16	7	14	12	8
Abandono Temprano	14	7	8	8	5
Índice de Eficiencia Terminal de la Cohorte	47.06%	61.76%	60.53%	45.71%	60.71%
Índice de Eficiencia Terminal Actual	52.94%	76.47%	63.16%	51.43%	60.71%
Tasa Máxima de Egreso	52.94%	79.41%	63.16%	65.71%	71.43%
Índice de Titulación de la Cohorte	47.06%	41.18%	50.00%	42.86%	60.71%
Índice de Titulación Actual	52.94%	73.53%	55.26%	45.71%	60.71%
Índice de Inscritos Rezagados	0.00%	2.94%	0.00%	5.71%	7.14%
Índice de Abandono Definitivo	47.06%	20.59%	36.84%	34.29%	28.57%
Índice Abandono Temprano	41.18%	20.59%	21.05%	22.86%	17.86%
Duración promedio de los estudios	5.22	5.37	5.04	5.11	5.00
Calificación promedio de los alumnos egresados	8.71	8.75	8.64	8.86	8.90



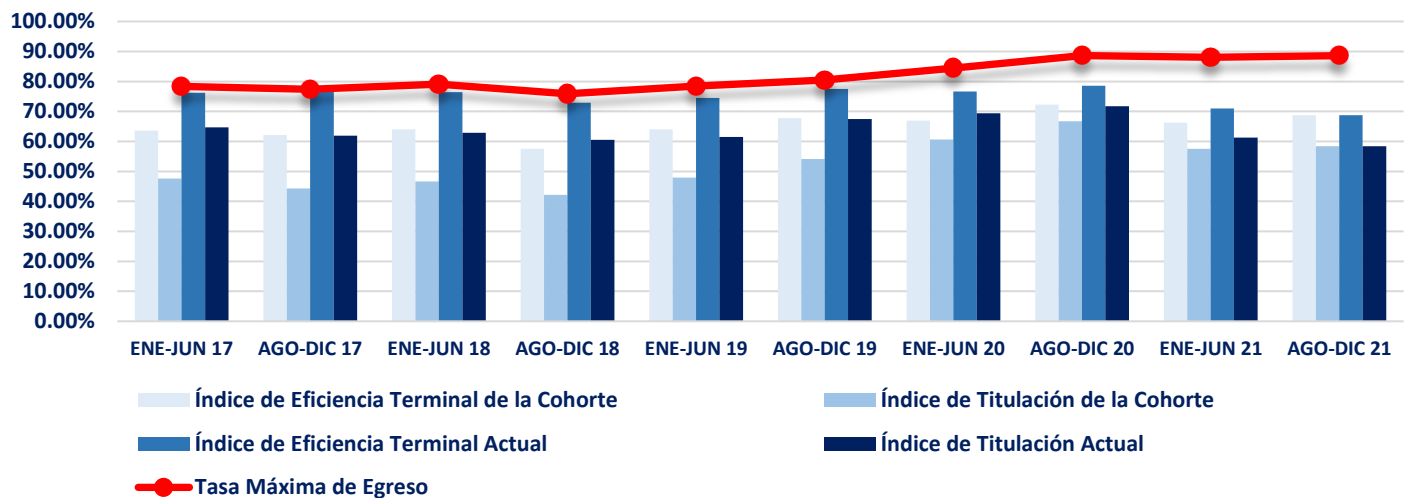


UNIVERSIDAD AUTÓNOMA
DE AGUASCALIENTES

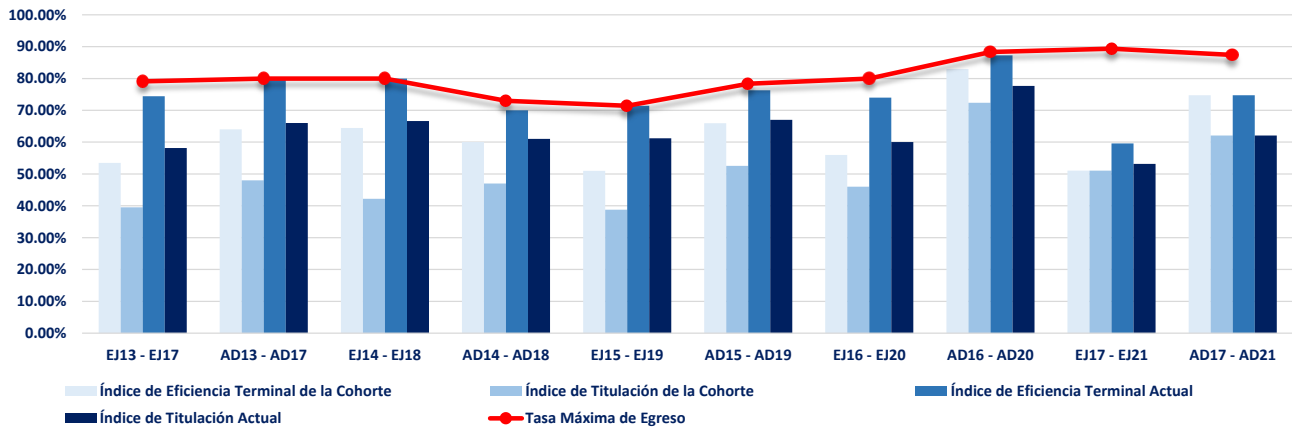
CENTRO DE CIENCIAS ECONÓMICAS Y ADMINISTRATIVAS

Agosto — Diciembre 2021

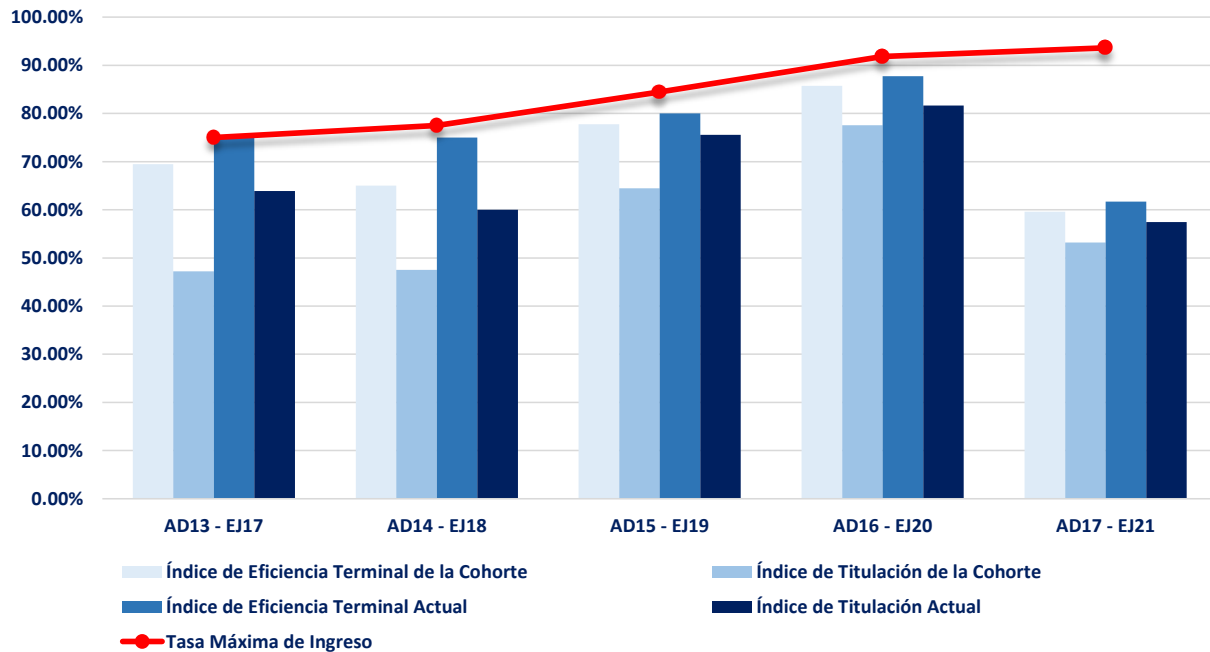
INDICADOR	SEMESTRE DE EGRESO									
	ENE-JUN 17	AGO-DIC 17	ENE-JUN 18	AGO-DIC 18	ENE-JUN 19	AGO-DIC 19	ENE-JUN 20	AGO-DIC 20	ENE-JUN 21	AGO-DIC 21
Inscritos de Nuevo Ingreso	374	354	420	398	459	338	483	378	462	377
Egresados de la Cohorte	238	220	269	229	294	229	323	273	306	259
Egresados Rezagados	47	51	52	61	48	33	47	24	22	0
Titulados de la Cohorte	178	157	196	168	220	183	293	252	266	220
Titulados Rezagados	64	62	68	73	62	45	42	19	17	0
Inscritos Rezagados	0	0	0	1	3	0	12	13	34	50
Abandono Temporal	8	3	11	11	15	10	26	25	45	25
Abandono Definitivo	81	80	88	96	99	66	75	43	55	43
Abandono Temprano	80	66	89	101	93	56	91	51	74	66
Índice de Eficiencia Terminal de la Cohorte	63.64%	62.15%	64.05%	57.54%	64.05%	67.75%	66.87%	72.22%	66.23%	68.70%
Índice de Eficiencia Terminal Actual	76.20%	76.55%	76.43%	72.86%	74.51%	77.51%	76.60%	78.57%	71.00%	68.70%
Tasa Máxima de Egreso	78.34%	77.40%	79.05%	75.88%	78.43%	80.47%	84.47%	88.62%	88.10%	88.59%
Índice de Titulación de la Cohorte	47.59%	44.35%	46.67%	42.21%	47.93%	54.14%	60.66%	66.67%	57.58%	58.36%
Índice de Titulación Actual	64.71%	61.86%	62.86%	60.55%	61.44%	67.46%	69.36%	71.69%	61.26%	58.36%
Índice de Inscritos Rezagados	0.00%	0.00%	0.00%	0.25%	0.65%	0.00%	2.48%	3.44%	7.36%	13.26%
Índice Abandono Definitivo	21.66%	22.60%	20.95%	24.12%	21.57%	19.53%	15.53%	11.38%	11.90%	11.41%
Índice Abandono Temprano	21.39%	18.64%	21.19%	25.38%	20.26%	16.57%	18.84%	13.49%	16.02%	17.51%



INDICADOR	ENE-JUN 13	AGO-DIC 13	ENE-JUN 14	AGO-DIC 14	ENE-JUN 15	AGO-DIC 15	ENE-JUN 16	AGO-DIC 16	ENE-JUN 17	AGO-DIC 17
	ENE-JUN 17	AGO-DIC 17	ENE-JUN 18	AGO-DIC 18	ENE-JUN 19	AGO-DIC 19	ENE-JUN 20	AGO-DIC 20	ENE-JUN 21	AGO-DIC 21
Inscritos de Nuevo Ingreso	43	100	45	100	49	97	50	94	47	95
Egresados de la Cohorte	23	64	29	60	25	64	28	78	24	71
Egresados Rezagados	9	16	7	10	10	10	9	4	4	0
Titulados de la Cohorte	17	48	19	47	19	51	23	68	24	59
Titulados Rezagados	8	18	11	14	11	14	7	5	1	0
Inscritos Rezagados	0	0	0	0	0	0	0	0	6	10
Abandono Temporal	2	0	0	3	0	2	3	1	8	2
Abandono Definitivo	9	20	9	27	14	21	10	11	5	12
Abandono Temprano	9	16	5	24	14	16	11	10	7	12
Índice de Eficiencia Terminal de la Cohorte	53.49%	64.00%	64.44%	60.00%	51.02%	65.98%	56.00%	82.98%	51.06%	74.74%
Índice de Eficiencia Terminal Actual	74.42%	80.00%	80.00%	70.00%	71.43%	76.29%	74.00%	87.23%	59.57%	74.74%
Tasa Máxima de Egreso	79.07%	80.00%	80.00%	73.00%	71.43%	78.35%	80.00%	88.30%	89.36%	87.37%
Índice de Titulación de la Cohorte	39.53%	48.00%	42.22%	47.00%	38.78%	52.58%	46.00%	72.34%	51.06%	62.11%
Índice de Titulación Actual	58.14%	66.00%	66.67%	61.00%	61.22%	67.01%	60.00%	77.66%	53.19%	62.11%
Índice de Inscritos Rezagados	0.00%	0.00%	0.00%	0.00%	0.00%	0.00%	0.00%	0.00%	12.77%	10.53%
Índice Abandono Definitivo	20.93%	20.00%	20.00%	27.00%	28.57%	21.65%	20.00%	11.70%	10.64%	12.63%
Índice de Abandono Temprano	20.93%	16.00%	11.11%	24.00%	28.57%	16.49%	22.00%	10.64%	14.89%	12.63%
Duración promedio de los estudios	4.70	4.70	4.63	4.62	4.73	4.63	4.65	4.53	4.57	4.50
Calificación promedio de los alumnos egresados	8.93	8.84	8.64	8.91	8.54	8.83	8.82	8.98	8.93	9.29



INDICADOR	AGO-DIC 13 ENE-JUN 17	AGO-DIC 14 ENE-JUN 18	AGO-DIC 15 ENE-JUN 19	AGO-DIC 16 ENE-JUN 20	AGO-DIC 17 ENE-JUN 21
Inscritos de Nuevo Ingreso	36	40	45	49	47
Egresados de la Cohorte	25	26	35	42	28
Egresados Rezagados	2	4	1	1	1
Titulados de la Cohorte	17	19	29	38	25
Titulados Rezagados	6	5	5	2	2
Inscritos Rezagados	0	0	0	1	9
Abandono Temporal	0	1	2	1	6
Abandono Definitivo	9	9	7	4	3
Abandono Temprano	11	13	6	3	13
Índice de Eficiencia Terminal de la Cohorte	69.44%	65.00%	77.78%	85.71%	59.57%
Índice de Eficiencia Terminal Actual	75.00%	75.00%	80.00%	87.76%	61.70%
Tasa Máxima de Ingreso	75.00%	77.50%	84.44%	91.84%	93.62%
Índice de Titulación de la Cohorte	47.22%	47.50%	64.44%	77.55%	53.19%
Índice de Titulación Actual	63.89%	60.00%	75.56%	81.63%	57.45%
Índice de Inscritos Rezagados	0.00%	0.00%	0.00%	2.04%	19.15%
Índice Abandono Definitivo	25.00%	22.50%	15.56%	8.16%	6.38%
Índice de Abandono Temprano	30.56%	32.50%	13.33%	6.12%	27.66%
Duración promedio de los estudios	4.07	4.17	4.03	4.02	4.02
Calificación promedio de los alumnos egresados	8.67	8.69	8.87	8.64	8.97

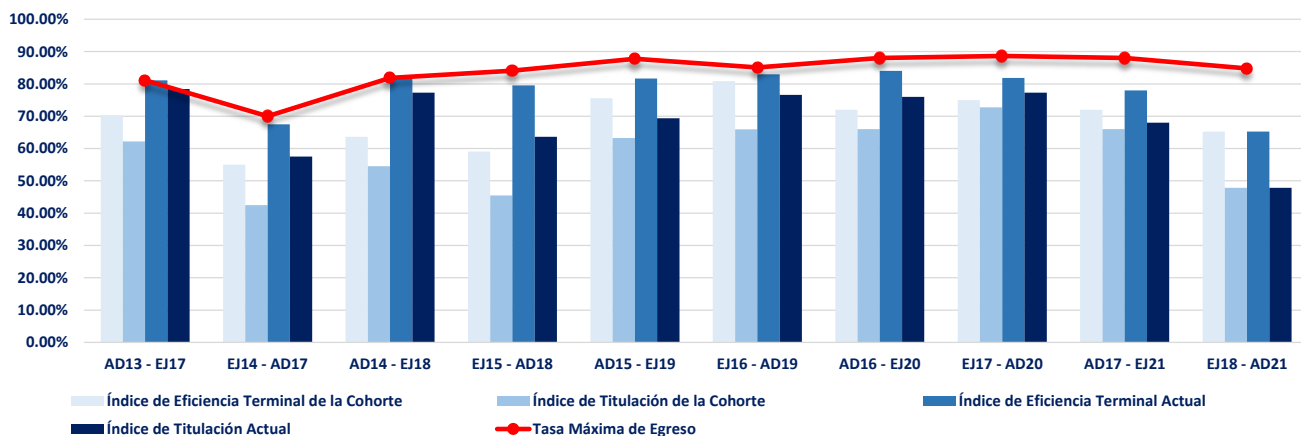


Fuente: Elaborado por el Departamento de Estadística Institucional de la DGPD con base a la información proporcionada por el departamento de Control Escolar adscrito a Secretaría General

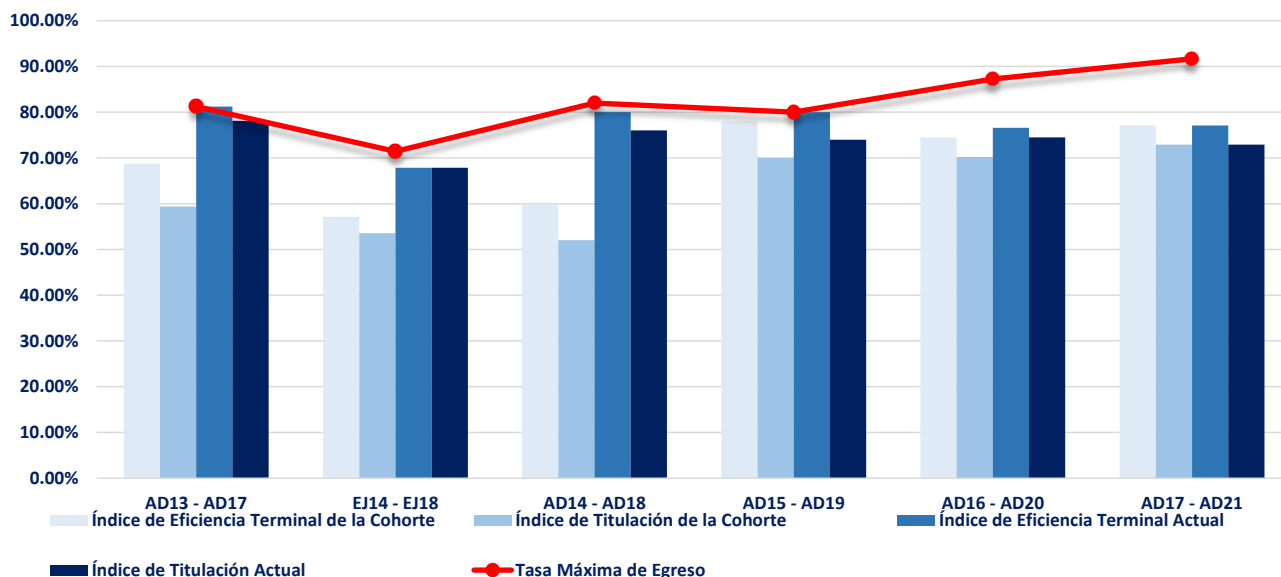
Fecha de corte: 17 de marzo de 2022

Centro de Ciencias Económicas y Administrativas
Administración Financiera

INDICADOR	AGO-DIC 13	ENE-JUN 14	AGO-DIC 14	ENE-JUN 15	AGO-DIC 15	ENE-JUN 16	AGO-DIC 16	ENE-JUN 17	AGO-DIC 17	ENE-JUN 18
	ENE-JUN 17	AGO-DIC 17	ENE-JUN 18	AGO-DIC 18	ENE-JUN 19	AGO-DIC 19	ENE-JUN 20	AGO-DIC 20	ENE-JUN 21	AGO-DIC 21
Inscritos de Nuevo Ingreso	37	40	44	44	49	47	50	44	50	46
Egresados de la Cohorte	26	22	28	26	37	38	36	33	36	30
Egresados Rezagados	4	5	8	9	3	1	6	3	3	0
Titulados de la Cohorte	23	17	24	20	31	31	33	32	33	22
Titulados Rezagados	6	6	10	8	3	5	5	2	1	0
Inscritos Rezagados	0	0	0	0	2	0	1	0	1	2
Abandono Temporal	0	1	0	2	1	1	1	3	4	7
Abandono Definitivo	7	12	8	7	6	7	6	5	6	7
Abandono Temprano	7	9	9	9	8	7	8	3	9	13
Índice de Eficiencia Terminal de la Cohorte	70.27%	55.00%	63.64%	59.09%	75.51%	80.85%	72.00%	75.00%	72.00%	65.22%
Índice de Eficiencia Terminal Actual	81.08%	67.50%	81.82%	79.55%	81.63%	82.98%	84.00%	81.82%	78.00%	65.22%
Tasa Máxima de Egreso	81.08%	70.00%	81.82%	84.09%	87.76%	85.11%	88.00%	88.64%	88.00%	84.78%
Índice de Titulación de la Cohorte	62.16%	42.50%	54.55%	45.45%	63.27%	65.96%	66.00%	72.73%	66.00%	47.83%
Índice de Titulación Actual	78.38%	57.50%	77.27%	63.64%	69.39%	76.60%	76.00%	77.27%	68.00%	47.83%
Índice de Inscritos Rezagados	0.00%	0.00%	0.00%	0.00%	4.08%	0.00%	2.00%	0.00%	2.00%	4.35%
Índice de Abandono Definitivo	18.92%	30.00%	18.18%	15.91%	12.24%	14.89%	12.00%	11.36%	12.00%	15.22%
Índice Abandono Temprano	18.92%	22.50%	20.45%	20.45%	16.33%	14.89%	16.00%	6.82%	18.00%	28.26%
Duración promedio de los estudios	4.07	4.13	4.18	4.26	4.08	4.01	4.10	4.06	4.04	4.00
Calificación promedio de los alumnos egresados	9.09	8.81	8.87	8.86	8.93	8.86	9.13	9.03	9.12	8.98



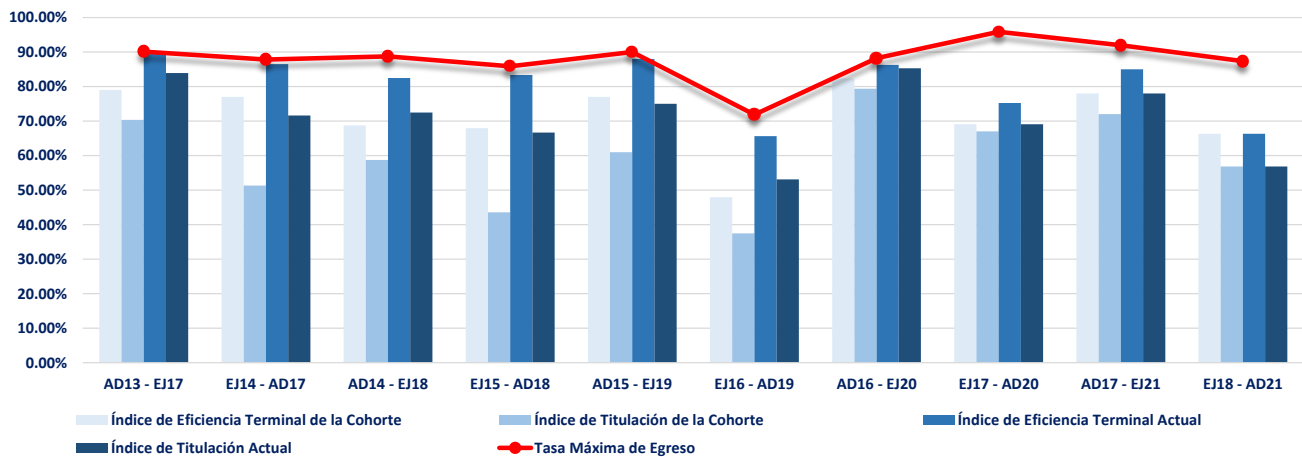
INDICADOR	AGO-DIC 13	ENE-JUN 14	AGO-DIC 14	AGO-DIC 15	AGO-DIC 16	AGO-DIC 17
	AGO-DIC 17	ENE-JUN 18	AGO-DIC 18	AGO-DIC 19	AGO-DIC 20	AGO-DIC 21
Inscritos de Nuevo Ingreso	32	28	50	50	47	48
Egresados de la Cohorte	22	16	30	39	35	37
Egresados Rezagados	4	3	10	1	1	0
Titulados de la Cohorte	19	15	26	35	33	35
Titulados Rezagados	6	4	12	2	2	0
Inscritos Rezagados	0	0	0	0	3	5
Abandono Temporal	0	1	1	0	2	2
Abandono Definitivo	6	8	9	10	6	4
Abandono Temprano	5	9	11	4	7	8
Índice de Eficiencia Terminal de la Cohorte	68.75%	57.14%	60.00%	78.00%	74.47%	77.08%
Índice de Eficiencia Terminal Actual	81.25%	67.86%	80.00%	80.00%	76.60%	77.08%
Tasa Máxima de Egreso	81.25%	71.43%	82.00%	80.00%	87.23%	91.67%
Índice de Titulación de la Cohorte	59.38%	53.57%	52.00%	70.00%	70.21%	72.92%
Índice de Titulación Actual	78.13%	67.86%	76.00%	74.00%	74.47%	72.92%
Índice de Inscritos Rezagados	0.00%	0.00%	0.00%	0.00%	6.38%	10.42%
Índice Abandono Definitivo	18.75%	28.57%	18.00%	20.00%	12.77%	8.33%
Índice de Abandono Temprano	15.63%	32.14%	22.00%	8.00%	14.89%	16.67%
Duración promedio de los estudios	4.69	4.58	4.70	4.53	4.53	4.50
Calificación promedio de los alumnos egresados	9.07	9.10	9.01	9.12	8.98	9.17



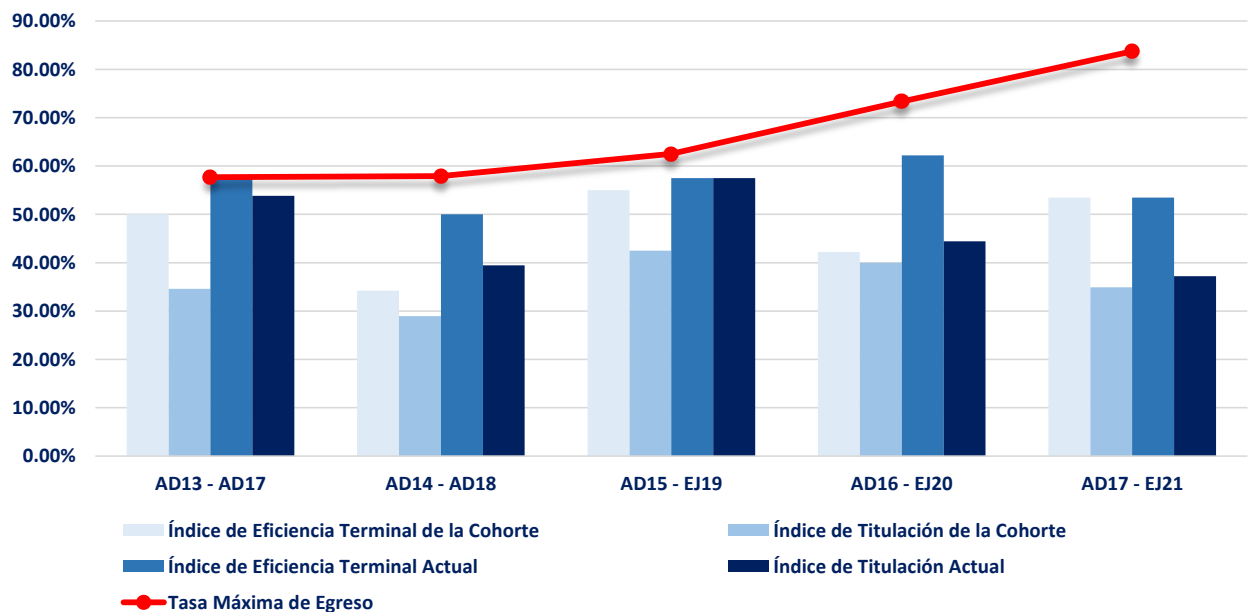
Fuente: Elaborado por el Departamento de Estadística Institucional de la DGPD con base a la información proporcionada por el departamento de Control Escolar adscrito a Secretaría General

Fecha de corte: 17 de marzo de 2022

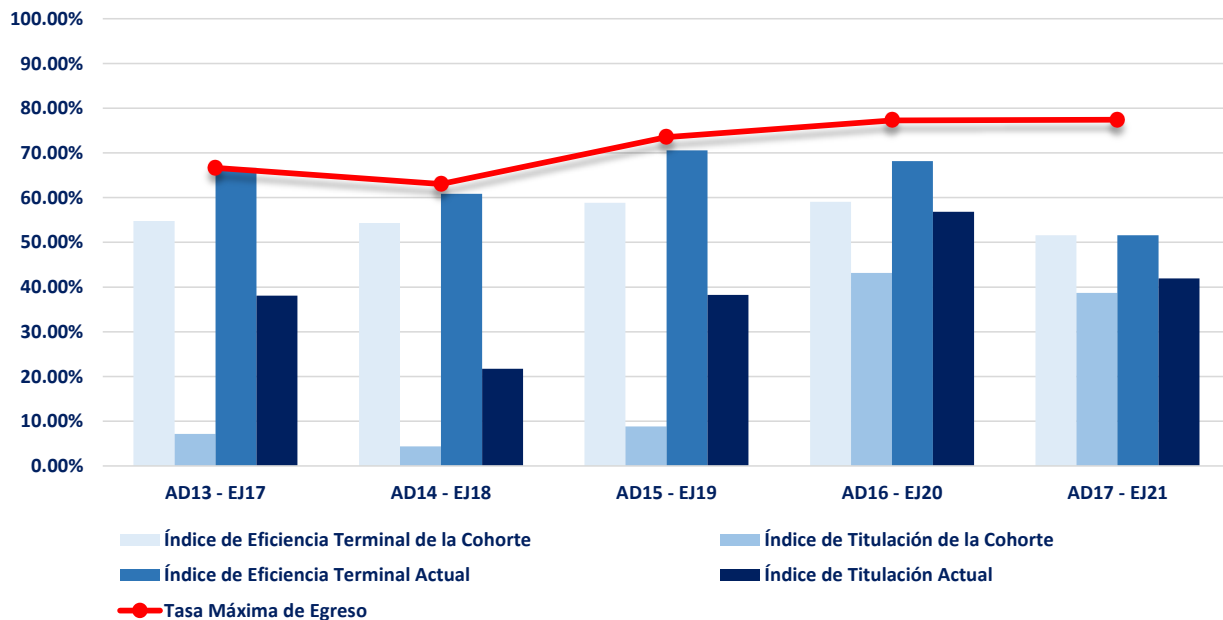
INDICADOR	AGO-DIC 13	ENE-JUN 14	AGO-DIC 14	ENE-JUN 15	AGO-DIC 15	ENE-JUN 16	AGO-DIC 16	ENE-JUN 17	AGO-DIC 17	ENE-JUN 18
	ENE-JUN 17	AGO-DIC 17	ENE-JUN 18	AGO-DIC 18	ENE-JUN 19	AGO-DIC 19	ENE-JUN 20	AGO-DIC 20	ENE-JUN 21	AGO-DIC 21
Inscritos de Nuevo Ingreso	81	74	80	78	100	96	102	97	100	95
Egresados de la Cohorte	64	57	55	53	77	46	84	67	78	63
Egresados Rezagados	9	7	11	12	11	17	4	6	7	0
Titulados de la Cohorte	57	38	47	34	61	36	81	65	72	54
Titulados Rezagados	11	15	11	18	14	15	6	2	6	0
Inscritos Rezagados	0	0	0	0	0	0	0	8	3	14
Abandono Temporal	0	1	5	2	2	6	2	12	4	6
Abandono Definitivo	8	9	9	11	10	27	12	4	8	12
Abandono Temprano	8	5	9	17	8	27	12	14	8	13
Índice de Eficiencia Terminal de la Cohorte	79.01%	77.03%	68.75%	67.95%	77.00%	47.92%	82.35%	69.07%	78.00%	66.32%
Índice de Eficiencia Terminal Actual	90.12%	86.49%	82.50%	83.33%	88.00%	65.63%	86.27%	75.26%	85.00%	66.32%
Tasa Máxima de Egreso	90.12%	87.84%	88.75%	85.90%	90.00%	71.88%	88.24%	95.88%	92.00%	87.37%
Índice de Titulación de la Cohorte	70.37%	51.35%	58.75%	43.59%	61.00%	37.50%	79.41%	67.01%	72.00%	56.84%
Índice de Titulación Actual	83.95%	71.62%	72.50%	66.67%	75.00%	53.13%	85.29%	69.07%	78.00%	56.84%
Índice de Inscritos Rezagados	0.00%	0.00%	0.00%	0.00%	0.00%	0.00%	0.00%	8.25%	3.00%	14.74%
Índice de Abandono Definitivo	9.88%	12.16%	11.25%	14.10%	10.00%	28.13%	11.76%	4.12%	8.00%	12.63%
Índice Abandono Temprano	9.88%	6.76%	11.25%	21.79%	8.00%	28.13%	11.76%	14.43%	8.00%	13.68%
Duración promedio de los estudios	4.12	4.09	4.15	4.17	4.12	4.21	4.04	4.06	4.04	4.00
Calificación promedio de los alumnos egresados	9.15	9.04	8.96	8.74	8.89	8.57	9.18	8.92	9.29	9.07



INDICADOR	AGO-DIC 13	AGO-DIC 14	AGO-DIC 15	AGO-DIC 16	AGO-DIC 17
	AGO-DIC 17	AGO-DIC 18	ENE-JUN 19	ENE-JUN 20	ENE-JUN 21
Inscritos de Nuevo Ingreso	26	38	40	45	43
Egresados de la Cohorte	13	13	22	19	23
Egresados Rezagados	2	6	1	9	0
Titulados de la Cohorte	9	11	17	18	15
Titulados Rezagados	5	4	6	2	1
Inscritos Rezagados	0	1	0	3	6
Abandono Temporal	0	2	2	2	7
Abandono Definitivo	11	16	15	12	7
Abandono Temprano	9	15	13	11	8
Índice de Eficiencia Terminal de la Cohorte	50.00%	34.21%	55.00%	42.22%	53.49%
Índice de Eficiencia Terminal Actual	57.69%	50.00%	57.50%	62.22%	53.49%
Tasa Máxima de Egreso	57.69%	57.89%	62.50%	73.33%	83.72%
Índice de Titulación de la Cohorte	34.62%	28.95%	42.50%	40.00%	34.88%
Índice de Titulación Actual	53.85%	39.47%	57.50%	44.44%	37.21%
Índice de Inscritos Rezagados	0.00%	2.63%	0.00%	6.67%	13.95%
Índice de Abandono Definitivo	42.31%	42.11%	37.50%	26.67%	16.28%
Índice Abandono Temprano	34.62%	39.47%	32.50%	24.44%	18.60%
Duración promedio de los estudios	4.70	4.84	4.04	4.29	4.00
Calificación promedio de los alumnos egresados	8.84	8.53	8.83	8.53	8.48



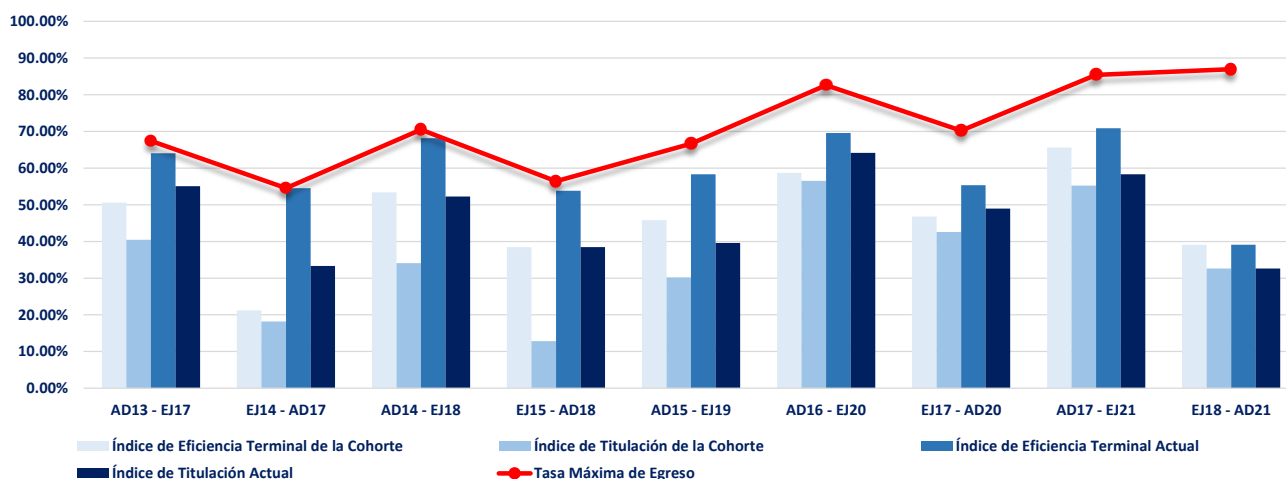
INDICADOR	AGO-DIC 13 ENE-JUN 17	AGO-DIC 14 ENE-JUN 18	AGO-DIC 15 ENE-JUN 19	AGO-DIC 16 ENE-JUN 20	AGO-DIC 17 ENE-JUN 21
Inscritos de Nuevo Ingreso	42	46	34	44	31
Egresados de la Cohorte	23	25	20	26	16
Egresados Rezagados	5	3	4	4	0
Titulados de la Cohorte	3	2	3	19	12
Titulados Rezagados	13	8	10	6	1
Inscritos Rezagados	0	0	0	1	1
Abandono Temporal	0	1	1	3	7
Abandono Definitivo	14	17	9	10	7
Abandono Temprano	9	14	8	13	6
Índice de Eficiencia Terminal de la Cohorte	54.76%	54.35%	58.82%	59.09%	51.61%
Índice de Eficiencia Terminal Actual	66.67%	60.87%	70.59%	68.18%	51.61%
Tasa Máxima de Egreso	66.67%	63.04%	73.53%	77.27%	77.42%
Índice de Titulación de la Cohorte	7.14%	4.35%	8.82%	43.18%	38.71%
Índice de Titulación Actual	38.10%	21.74%	38.24%	56.82%	41.94%
Índice de Inscritos Rezagados	0.00%	0.00%	0.00%	2.27%	3.23%
Índice de Abandono Definitivo	33.33%	36.96%	26.47%	22.73%	22.58%
Índice Abandono Temprano	21.43%	30.43%	23.53%	29.55%	19.35%
Duración promedio de los estudios	4.16	4.14	4.29	4.13	4.00
Calificación promedio de los alumnos egresados	8.73	8.63	8.28	8.64	8.70



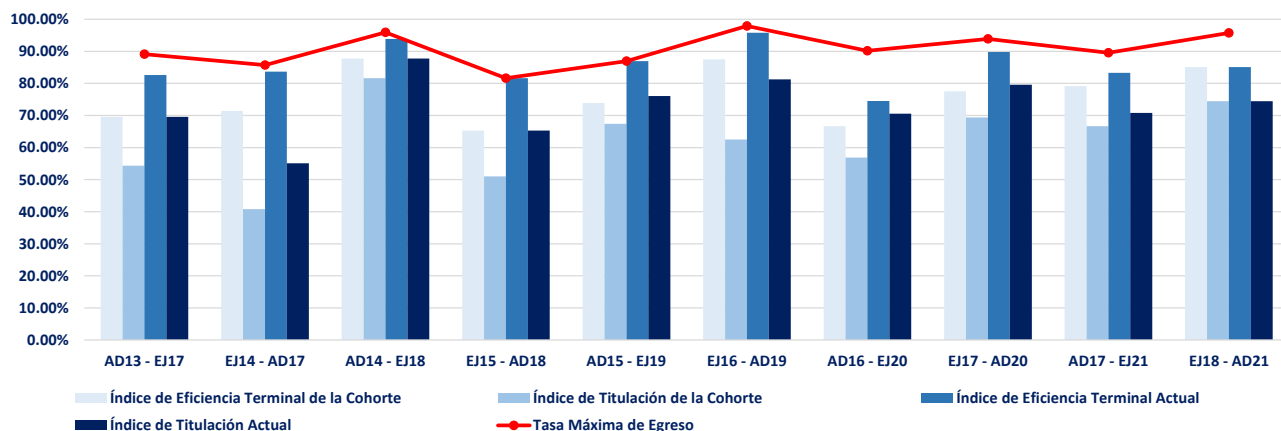
Fuente: Elaborado por el Departamento de Estadística Institucional de la DGPD con base a la información proporcionada por el departamento de Control Escolar adscrito a Secretaría General

Fecha de corte: 17 de marzo de 2022

INDICADOR	AGO-DIC 13 ENE-JUN 17	ENE-JUN 14 AGO-DIC 17	AGO-DIC 14 ENE-JUN 18	ENE-JUN 15 AGO-DIC 18	AGO-DIC 15 ENE-JUN 19	AGO-DIC 16 ENE-JUN 20	ENE-JUN 17 AGO-DIC 20	AGO-DIC 17 ENE-JUN 21	ENE-JUN 18 AGO-DIC 21
Inscritos de Nuevo Ingreso	89	33	88	39	96	92	47	96	46
Egresados de la Cohorte	45	7	47	15	44	54	22	63	18
Egresados Rezagados	12	11	13	6	12	10	4	5	0
Titulados de la Cohorte	36	6	30	5	29	52	20	53	15
Titulados Rezagados	13	5	16	10	9	7	3	3	0
Inscritos Rezagados	0	0	0	0	1	4	1	7	16
Abandono Temporal	3	0	2	1	7	8	6	7	6
Abandono Definitivo	29	15	26	17	32	16	14	14	6
Abandono Temprano	30	16	27	14	33	27	13	18	15
Índice de Eficiencia Terminal de la Cohorte	50.56%	21.21%	53.41%	38.46%	45.83%	58.70%	46.81%	65.63%	39.13%
Índice de Eficiencia Terminal Actual	64.04%	54.55%	68.18%	53.85%	58.33%	69.57%	55.32%	70.83%	39.13%
Tasa Máxima de Egreso	67.42%	54.55%	70.45%	56.41%	66.67%	82.61%	70.21%	85.42%	86.96%
Índice de Titulación de la Cohorte	40.45%	18.18%	34.09%	12.82%	30.21%	56.52%	42.55%	55.21%	32.61%
Índice de Titulación Actual	55.06%	33.33%	52.27%	38.46%	39.58%	64.13%	48.94%	58.33%	32.61%
Índice de Inscritos Rezagados	0.00%	0.00%	0.00%	0.00%	1.04%	4.35%	2.13%	7.29%	34.78%
Índice de Abandono Definitivo	32.58%	45.45%	29.55%	43.59%	33.33%	17.39%	29.79%	14.58%	13.04%
Índice de Abandono Temprano	33.71%	48.48%	30.68%	35.90%	34.38%	29.35%	27.66%	18.75%	32.61%
Duración promedio de los estudios	4.25	4.78	4.18	4.31	4.27	4.11	4.08	4.04	4.00
Calificación promedio de los alumnos egresados	8.72	8.43	8.80	8.37	8.64	8.90	8.68	8.79	8.59



INDICADOR	AGO-DIC 13 ENE-JUN 17	ENE-JUN 14 AGO-DIC 17	AGO-DIC 14 ENE-JUN 18	ENE-JUN 15 AGO-DIC 18	AGO-DIC 15 ENE-JUN 19	ENE-JUN 16 AGO-DIC 19	AGO-DIC 16 ENE-JUN 20	ENE-JUN 17 AGO-DIC 20	AGO-DIC 17 ENE-JUN 21	ENE-JUN 18 AGO-DIC 21
Inscritos de Nuevo Ingreso	46	49	49	49	46	48	51	49	48	47
Egresados de la Cohorte	32	35	43	32	34	42	34	38	38	40
Egresados Rezagados	6	6	3	8	6	4	4	6	2	0
Titulados de la Cohorte	25	20	40	25	31	30	29	34	32	35
Titulados Rezagados	7	7	3	7	4	9	7	5	2	0
Inscritos Rezagados	0	0	0	0	0	0	2	1	1	3
Abandono Temporal	3	1	1	0	0	1	6	1	2	2
Abandono Definitivo	5	7	2	9	6	1	5	3	5	2
Abandono Temprano	6	6	3	11	3	2	6	4	5	5
Índice de Eficiencia Terminal de la Cohorte	69.57%	71.43%	87.76%	65.31%	73.91%	87.50%	66.67%	77.55%	79.17%	85.11%
Índice de Eficiencia Terminal Actual	82.61%	83.67%	93.88%	81.63%	86.96%	95.83%	74.51%	89.80%	83.33%	85.11%
Tasa Máxima de Egreso	89.13%	85.71%	95.92%	81.63%	86.96%	97.92%	90.20%	93.88%	89.58%	95.74%
Índice de Titulación de la Cohorte	54.35%	40.82%	81.63%	51.02%	67.39%	62.50%	56.86%	69.39%	66.67%	74.47%
Índice de Titulación Actual	69.57%	55.10%	87.76%	65.31%	76.09%	81.25%	70.59%	79.59%	70.83%	74.47%
Índice de Inscritos Rezagados	0.00%	0.00%	0.00%	0.00%	0.00%	0.00%	3.92%	2.04%	2.08%	6.38%
Índice Abandono Definitivo	10.87%	14.29%	4.08%	18.37%	13.04%	2.08%	9.80%	6.12%	10.42%	4.26%
Índice Abandono Temprano	13.04%	12.24%	6.12%	22.45%	6.52%	4.17%	11.76%	8.16%	10.42%	10.64%
Duración promedio de los estudios	4.20	4.27	4.04	4.18	4.11	4.05	4.05	4.08	4.03	4.00
Calificación promedio de los alumnos egresados	8.89	8.54	9.04	8.96	9.25	8.72	9.27	8.99	9.06	9.10



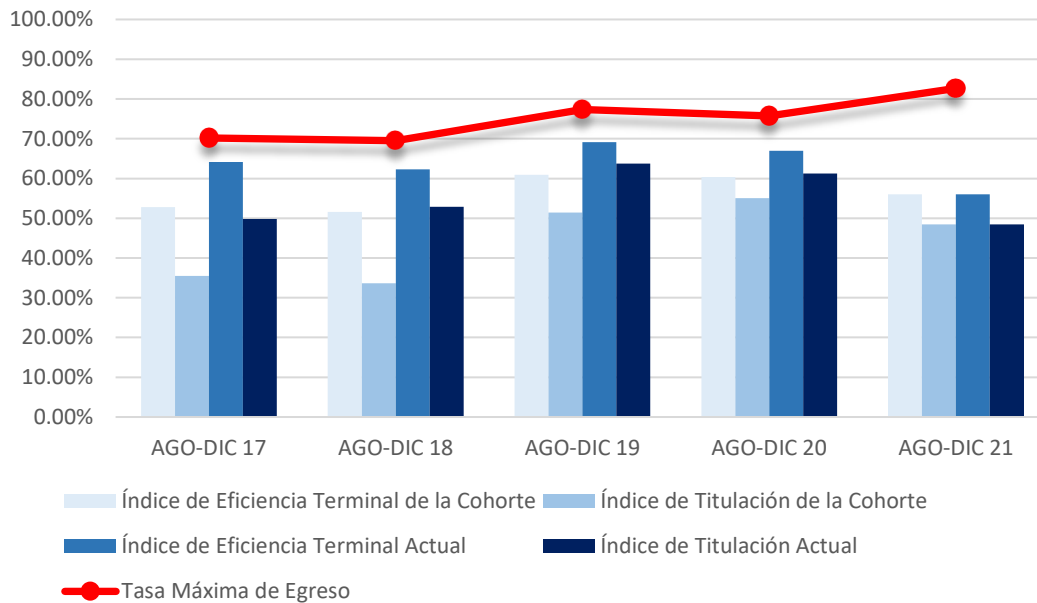


UNIVERSIDAD AUTÓNOMA
DE AGUASCALIENTES

CENTRO DE CIENCIAS EMPRESARIALES

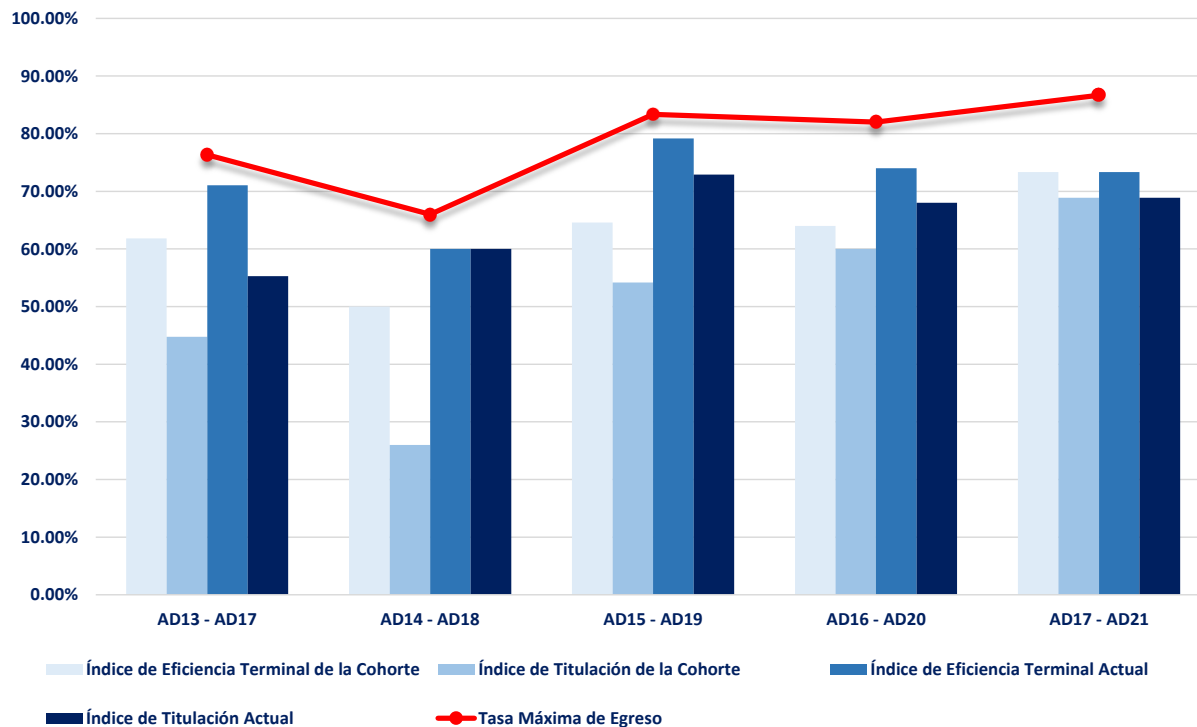
Agosto — Diciembre 2021

INDICADOR	SEMESTRE DE EGRESO				
	AGO-DIC 17	AGO-DIC 18	AGO-DIC 19	AGO-DIC 20	AGO-DIC 21
Inscritos de Nuevo Ingreso	265	223	243	227	225
Egresados de la Cohorte	140	115	148	137	126
Egresados Rezagados	30	24	20	15	0
Titulados de la Cohorte	94	75	125	125	109
Titulados Rezagados	38	43	30	14	0
Inscritos Rezagados	0	0	3	4	18
Abandono Temporal	16	16	17	16	42
Abandono Definitivo	79	68	55	55	39
Abandono Temprano	45	54	34	39	37
Índice de Eficiencia Terminal de la Cohorte	52.83%	51.57%	60.91%	60.35%	56.00%
Índice de Eficiencia Terminal Actual	64.15%	62.33%	69.14%	66.96%	56.00%
Tasa Máxima de Egreso	70.19%	69.51%	77.37%	75.77%	82.67%
Índice de Titulación de la Cohorte	35.47%	33.63%	51.44%	55.07%	48.44%
Índice de Titulación Actual	49.81%	52.91%	63.79%	61.23%	48.44%
Índice de Inscritos Rezagados	0.00%	0.00%	1.23%	1.76%	8.00%
Índice de Abandono Definitivo	29.81%	30.49%	22.63%	24.23%	17.33%
Índice Abandono Temprano	16.98%	24.22%	13.99%	17.18%	16.44%



Centro de Ciencias Empresariales
Administración y Gestión Fiscal de PYMES

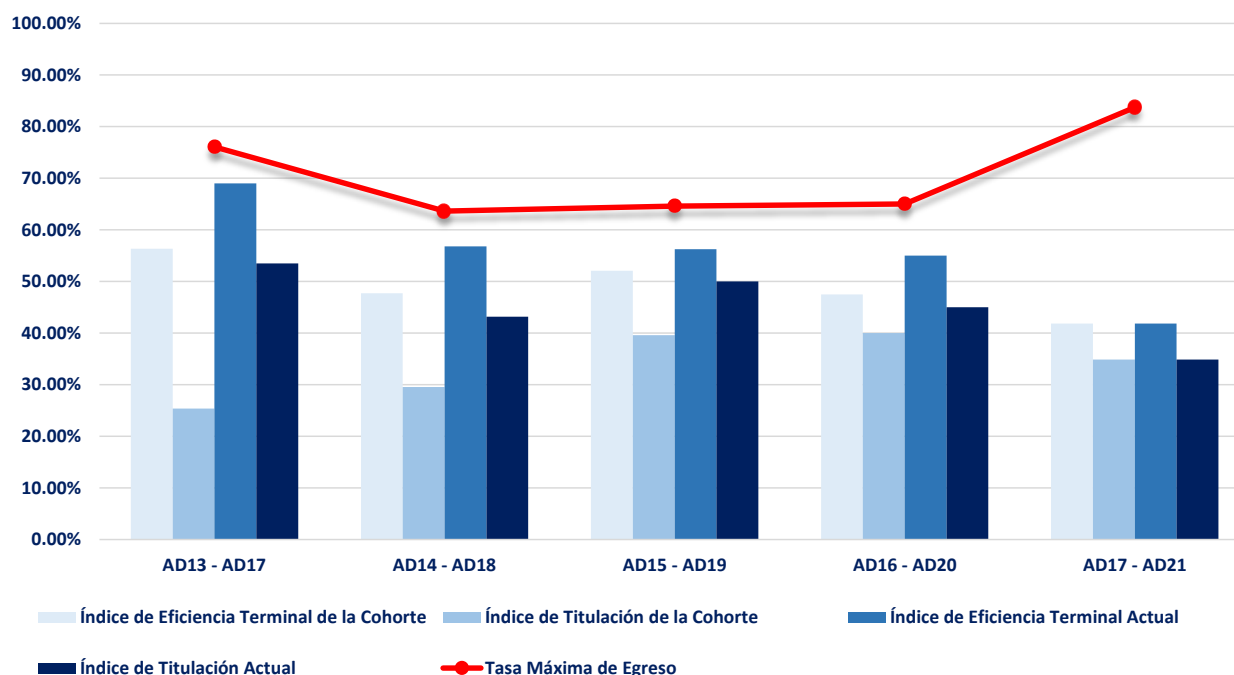
INDICADOR	AGO-DIC 13	AGO-DIC 14	AGO-DIC 15	AGO-DIC 16	AGO-DIC 17
	AGO-DIC 17	AGO-DIC 18	AGO-DIC 19	AGO-DIC 20	AGO-DIC 21
Inscritos de Nuevo Ingreso	76	50	48	50	45
Egresados de la Cohorte	47	25	31	32	33
Egresados Rezagados	7	5	7	5	0
Titulados de la Cohorte	34	13	26	30	31
Titulados Rezagados	8	17	9	4	0
Inscritos Rezagados	0	0	0	0	3
Abandono Temporal	4	3	2	4	3
Abandono Definitivo	18	17	8	9	6
Abandono Temprano	13	20	4	6	7
Índice de Eficiencia Terminal de la Cohorte	61.84%	50.00%	64.58%	64.00%	73.33%
Índice de Eficiencia Terminal Actual	71.05%	60.00%	79.17%	74.00%	73.33%
Tasa Máxima de Egreso	76.32%	66.00%	83.33%	82.00%	86.67%
Índice de Titulación de la Cohorte	44.74%	26.00%	54.17%	60.00%	68.89%
Índice de Titulación Actual	55.26%	60.00%	72.92%	68.00%	68.89%
Índice de Inscritos Rezagados	0.00%	0.00%	0.00%	0.00%	6.67%
Índice de Abandono Definitivo	23.68%	34.00%	16.67%	18.00%	13.33%
Índice Abandono Temprano	17.11%	40.00%	8.33%	12.00%	15.56%
Duración promedio de los estudios	4.68	4.68	4.74	4.64	4.50
Calificación promedio de los alumnos egresados	8.66	8.83	8.71	8.86	8.80



Fuente: Elaborado por el Departamento de Estadística Institucional de la DGPD con base a la información proporcionada por el departamento de Control Escolar adscrito a Secretaría General

Fecha de corte: 17 de marzo de 2022

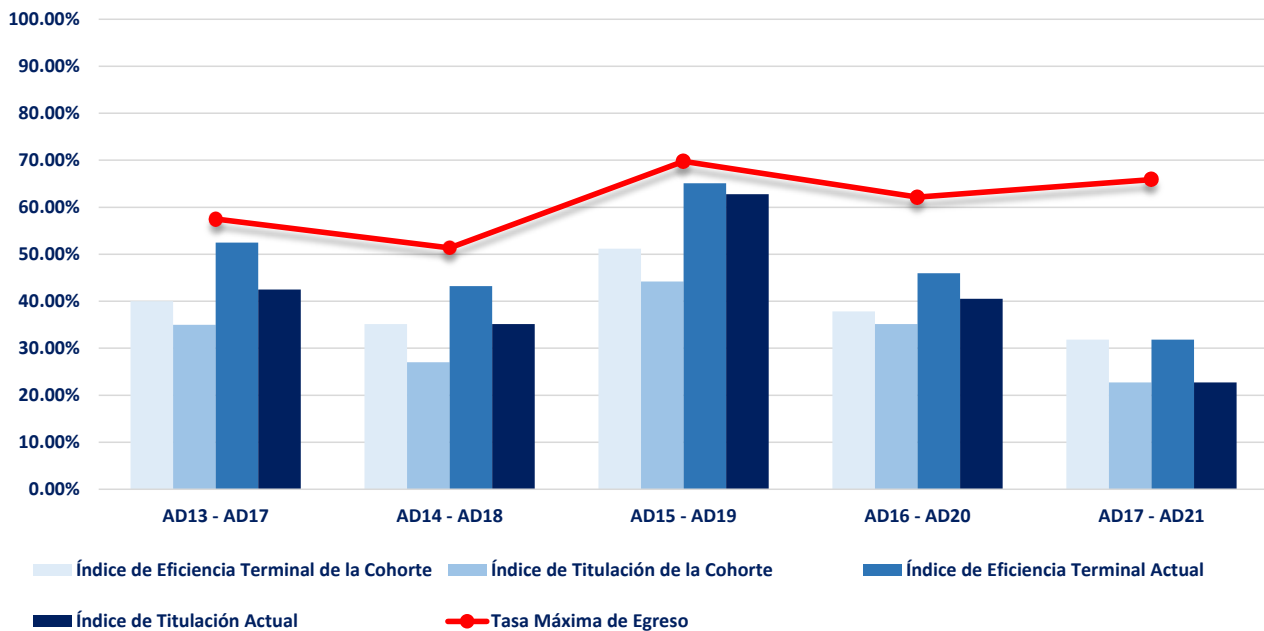
INDICADOR	AGO-DIC 13	AGO-DIC 14	AGO-DIC 15	AGO-DIC 16	AGO-DIC 17
	AGO-DIC 17	AGO-DIC 18	AGO-DIC 19	AGO-DIC 20	AGO-DIC 21
Inscritos de la Cohorte	71	44	48	40	43
Egresados de la Cohorte	40	21	25	19	18
Egresados Rezagados	9	4	2	3	0
Titulados de la Cohorte	18	13	19	16	15
Titulados Rezagados	20	6	5	2	0
Inscritos Rezagados	0	0	0	0	5
Abandono Temporal	5	3	4	4	13
Abandono Definitivo	17	16	17	14	7
Abandono Temprano	10	8	9	7	7
Índice de Eficiencia Terminal de la Cohorte	56.34%	47.73%	52.08%	47.50%	41.86%
Índice de Eficiencia Terminal Actual	69.01%	56.82%	56.25%	55.00%	41.86%
Tasa Máxima de Egreso	76.06%	63.64%	64.58%	65.00%	83.72%
Índice de Titulación de la Cohorte	25.35%	29.55%	39.58%	40.00%	34.88%
Índice de Titulación Actual	53.52%	43.18%	50.00%	45.00%	34.88%
Índice de Inscritos Rezagados	0.00%	0.00%	0.00%	0.00%	11.63%
Índice de Abandono Definitivo	23.94%	36.36%	35.42%	35.00%	16.28%
Índice Abandono Temprano	14.08%	18.18%	18.75%	17.50%	16.28%
Duración promedio de los estudios	4.67	4.66	4.65	4.59	4.50
Calificación promedio de los alumnos egresados	8.57	8.50	8.63	8.69	8.97



Fuente: Elaborado por el Departamento de Estadística Institucional de la DGPD con base a la información proporcionada por el departamento de Control Escolar adscrito a Secretaría General

Fecha de corte: 17 de marzo de 2022

INDICADOR	AGO-DIC 13	AGO-DIC 14	AGO-DIC 15	AGO-DIC 16	AGO-DIC 17
	AGO-DIC 17	AGO-DIC 18	AGO-DIC 19	AGO-DIC 20	AGO-DIC 21
Inscritos de Nuevo Ingreso	40	37	43	37	44
Egresados de la Cohorte	16	13	22	14	14
Egresados Rezagados	5	3	6	3	0
Titulados de la Cohorte	14	10	19	13	10
Titulados Rezagados	3	3	8	2	0
Inscritos Rezagados	0	0	1	3	4
Abandono Temporal	2	3	1	3	11
Abandono Definitivo	17	18	13	14	15
Abandono Temprano	13	15	8	11	17
Índice de Eficiencia Terminal de la Cohorte	40.00%	35.14%	51.16%	37.84%	31.82%
Índice de Eficiencia Terminal Actual	52.50%	43.24%	65.12%	45.95%	31.82%
Tasa Máxima de Egreso	57.50%	51.35%	69.77%	62.16%	65.91%
Índice de Titulación de la Cohorte	35.00%	27.03%	44.19%	35.14%	22.73%
Índice de Titulación Actual	42.50%	35.14%	62.79%	40.54%	22.73%
Índice de Inscritos Rezagados	42.50%	48.65%	30.23%	37.84%	34.09%
Índice de Abandono Definitivo	42.50%	48.65%	30.23%	37.84%	34.09%
Índice Abandono Temprano	32.50%	40.54%	18.60%	29.73%	38.64%
Duración promedio de los estudios	4.98	4.94	4.71	4.68	4.50
Calificación promedio de los alumnos egresados	8.60	8.68	8.70	9.01	9.11

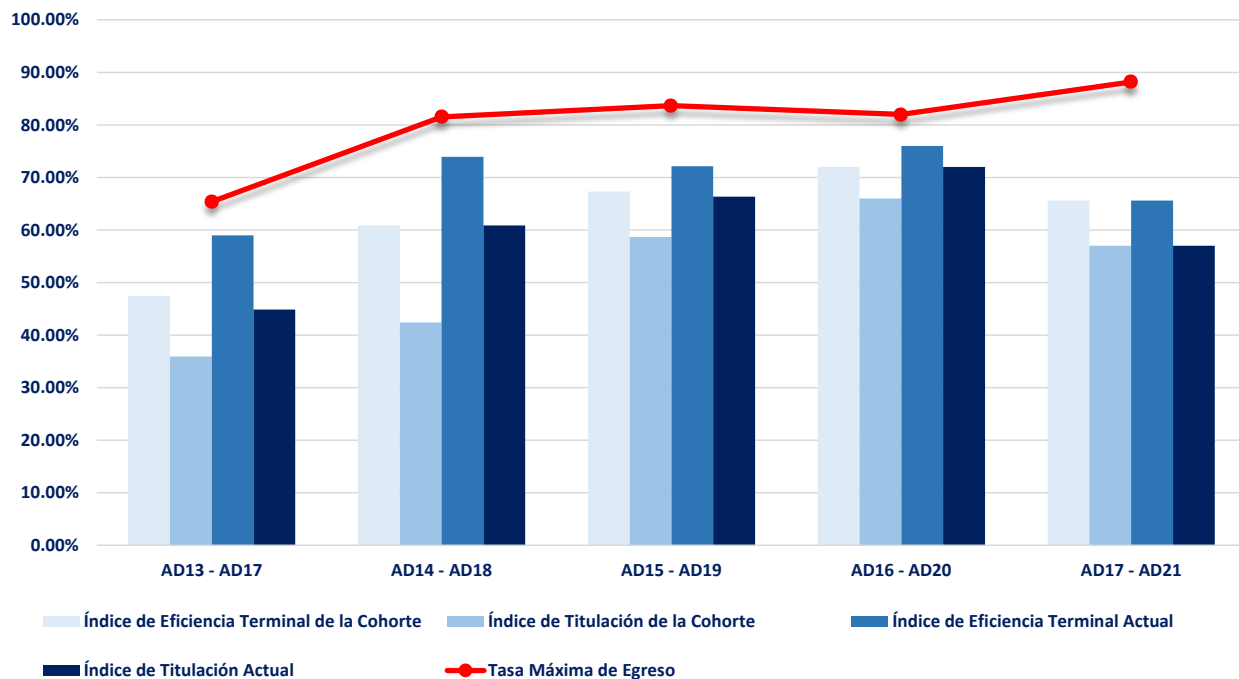


Fuente: Elaborado por el Departamento de Estadística Institucional de la DGPD con base a la información proporcionada por el departamento de Control Escolar adscrito a Secretaría General

Fecha de corte: 17 de marzo 2022

Centro de Ciencias Empresariales
Logística Empresarial

INDICADOR	AGO-DIC 13	AGO-DIC 14	AGO-DIC 15	AGO-DIC 16	AGO-DIC 17
	AGO-DIC 17	AGO-DIC 18	AGO-DIC 19	AGO-DIC 20	AGO-DIC 21
Inscritos de Nuevo Ingreso	78	92	104	100	93
Egresados de la Cohorte	37	56	70	72	61
Egresados Rezagados	9	12	5	4	0
Titulados de la Cohorte	28	39	61	66	53
Titulados Rezagados	7	17	8	6	0
Inscritos Rezagados	0	0	2	1	6
Abandono Temporal	5	7	10	5	15
Abandono Definitivo	27	17	17	18	11
Abandono Temprano	9	11	13	15	6
Índice de Eficiencia Terminal de la Cohorte	47.44%	60.87%	67.31%	72.00%	65.59%
Índice de Eficiencia Terminal Actual	58.97%	73.91%	72.12%	76.00%	65.59%
Tasa Máxima de Egreso	65.38%	81.52%	83.65%	82.00%	88.17%
Índice de Titulación de la Cohorte	35.90%	42.39%	58.65%	66.00%	56.99%
Índice de Titulación Actual	44.87%	60.87%	66.35%	72.00%	56.99%
Índice de Inscritos Rezagados	0.00%	0.00%	1.92%	1.00%	6.45%
Índice de Abandono Definitivo	34.62%	18.48%	16.35%	18.00%	11.83%
Índice Abandono Temprano	11.54%	11.96%	12.50%	15.00%	6.45%
Duración promedio de los estudios	4.82	4.70	4.61	4.55	4.50
Calificación promedio de los alumnos egresados	8.71	8.76	9.06	8.99	9.08



Fuente: Elaborado por el Departamento de Estadística Institucional de la DGPD con base a la información proporcionada por el departamento de Control Escolar adscrito a Secretaría general

Fuente: SG-DCE. Sistema Integral de Información. 27-Sep.-21.

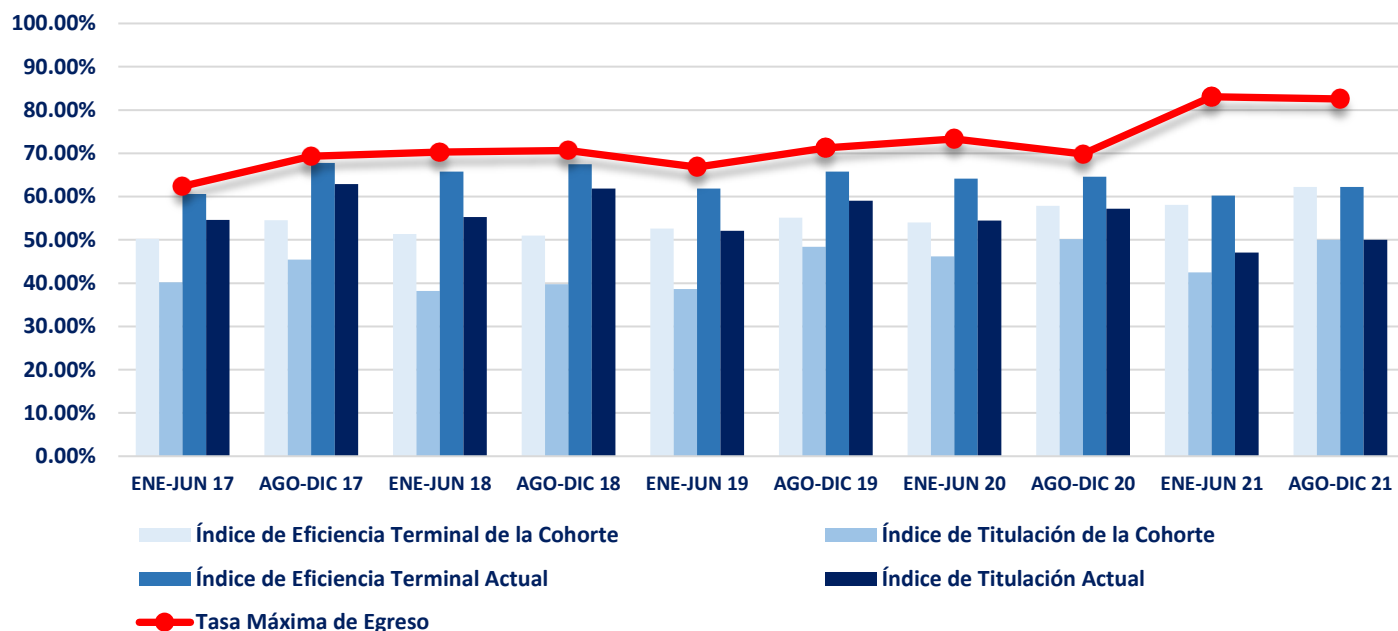


UNIVERSIDAD AUTÓNOMA
DE AGUASCALIENTES

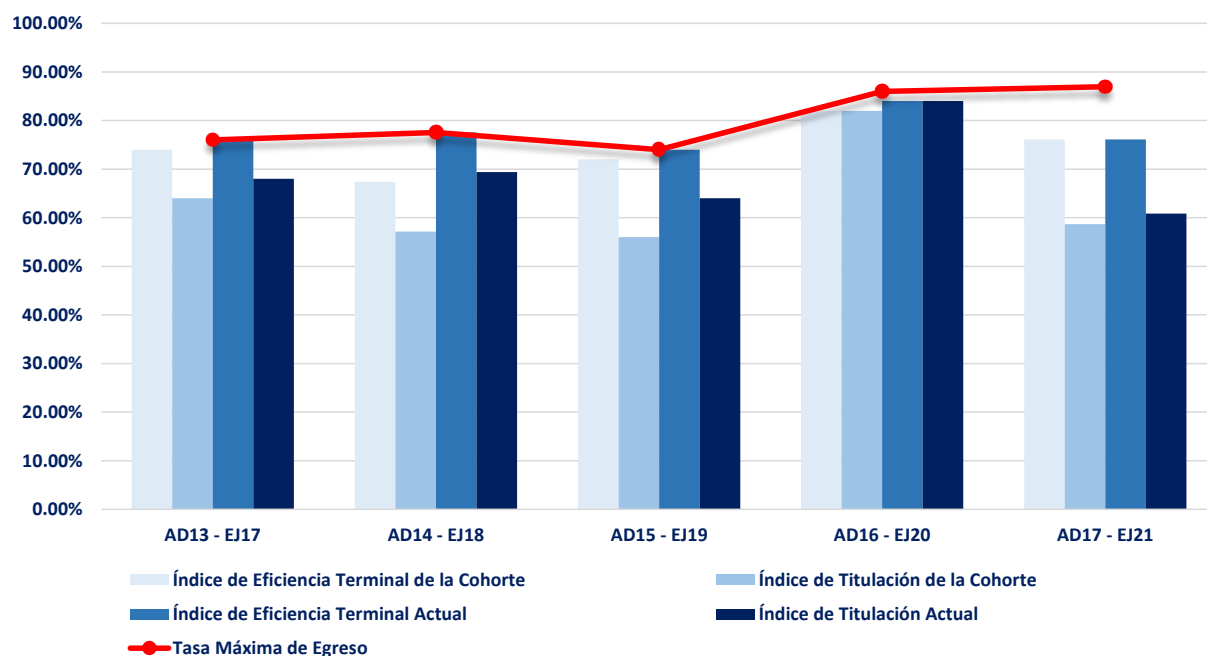
CENTRO DE CIENCIAS SOCIALES Y HUMANIDADES

Agosto — Diciembre 2021

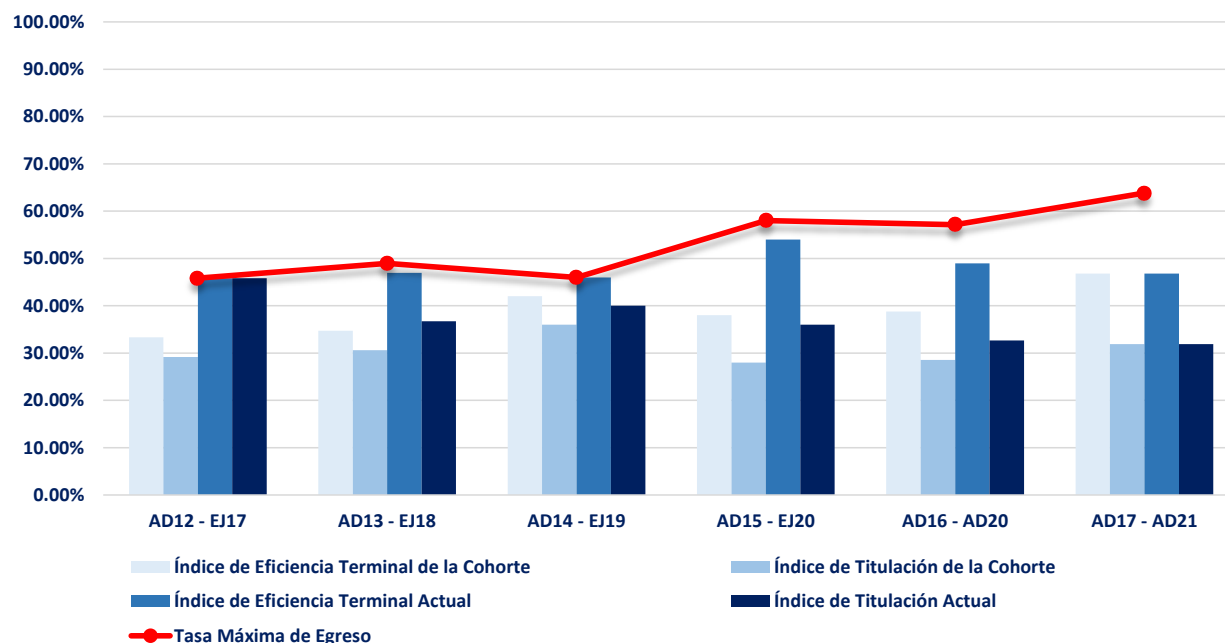
INDICADOR	SEMESTRE DE EGRESO									
	ENE-JUN 17	AGO-DIC 17	ENE-JUN 18	AGO-DIC 18	ENE-JUN 19	AGO-DIC 19	ENE-JUN 20	AGO-DIC 20	ENE-JUN 21	AGO-DIC 21
Inscritos de Nuevo Ingreso	388	264	380	249	401	254	435	285	372	270
Egresados de la Cohorte	195	144	195	127	211	140	235	165	216	168
Egresados Rezagados	40	35	55	41	37	27	44	19	8	0
Titulados de la Cohorte	156	120	145	99	155	123	201	143	158	135
Titulados Rezagados	56	46	65	55	54	27	36	20	17	0
Inscritos Rezagados	0	0	0	0	3	3	13	1	55	32
Abandono Temporal	7	4	17	8	17	11	27	14	30	23
Abandono Definitivo	146	81	113	73	133	73	116	86	63	47
Abandono Temprano	116	66	97	61	125	57	119	75	64	44
Índice de Eficiencia Terminal de la Cohorte	50.26%	54.55%	51.32%	51.00%	52.62%	55.12%	54.02%	57.89%	58.06%	62.22%
Índice de Eficiencia Terminal Actual	60.57%	67.80%	65.79%	67.47%	61.85%	65.75%	64.14%	64.56%	60.22%	62.22%
Tasa Máxima de Egreso	62.37%	69.32%	70.26%	70.68%	66.83%	71.26%	73.33%	69.82%	83.06%	82.59%
Índice de Titulación de la Cohorte	40.21%	45.45%	38.16%	39.76%	38.65%	48.43%	46.21%	50.18%	42.47%	50.00%
Índice de Titulación Actual	54.64%	62.88%	55.26%	61.85%	52.12%	59.06%	54.48%	57.19%	47.04%	50.00%
Índice de Inscritos Rezagados	0.00%	0.00%	0.00%	0.00%	0.75%	1.18%	2.99%	0.35%	14.78%	11.85%
Índice de Abandono Definitivo	37.63%	30.68%	29.74%	29.32%	33.17%	28.74%	26.67%	30.18%	16.94%	17.41%
Índice Abandono Temprano	29.90%	25.00%	25.53%	24.50%	31.17%	22.44%	27.36%	26.32%	17.20%	16.30%



INDICADOR	AGO-DIC 13 ENE-JUN 17	AGO-DIC 14 ENE-JUN 18	AGO-DIC 15 ENE-JUN 19	AGO-DIC 16 ENE-JUN 20	AGO-DIC 17 ENE-JUN 21
Inscritos de Nuevo Ingreso	50	49	50	50	46
Egresados de la Cohorte	37	33	36	41	35
Egresados Rezagados	1	5	1	1	0
Titulados de la Cohorte	32	28	28	41	27
Titulados Rezagados	2	6	4	1	1
Inscritos Rezagados	0	0	0	1	5
Abandono Temporal	0	0	0	0	0
Abandono Definitivo	12	11	13	7	6
Abandono Temprano	7	8	9	4	6
Índice de Eficiencia Terminal de la Cohorte	74.00%	67.35%	72.00%	82.00%	76.09%
Índice de Eficiencia Terminal Actual	76.00%	77.55%	74.00%	84.00%	76.09%
Tasa Máxima de Egreso	76.00%	77.55%	74.00%	86.00%	86.96%
Índice de Titulación de la Cohorte	64.00%	57.14%	56.00%	82.00%	58.70%
Índice de Titulación Actual	68.00%	69.39%	64.00%	84.00%	60.87%
Índice de Inscritos Rezagados	0.00%	0.00%	0.00%	2.00%	10.87%
Índice de Abandono Definitivo	24.00%	22.45%	26.00%	14.00%	13.04%
Índice Abandono Temprano	14.00%	16.33%	18.00%	8.00%	13.04%
Duración promedio de los estudios	4.03	4.17	4.03	4.02	4.00
Calificación Promedio de los alumnos egresados	9.27	9.14	9.26	9.39	9.31



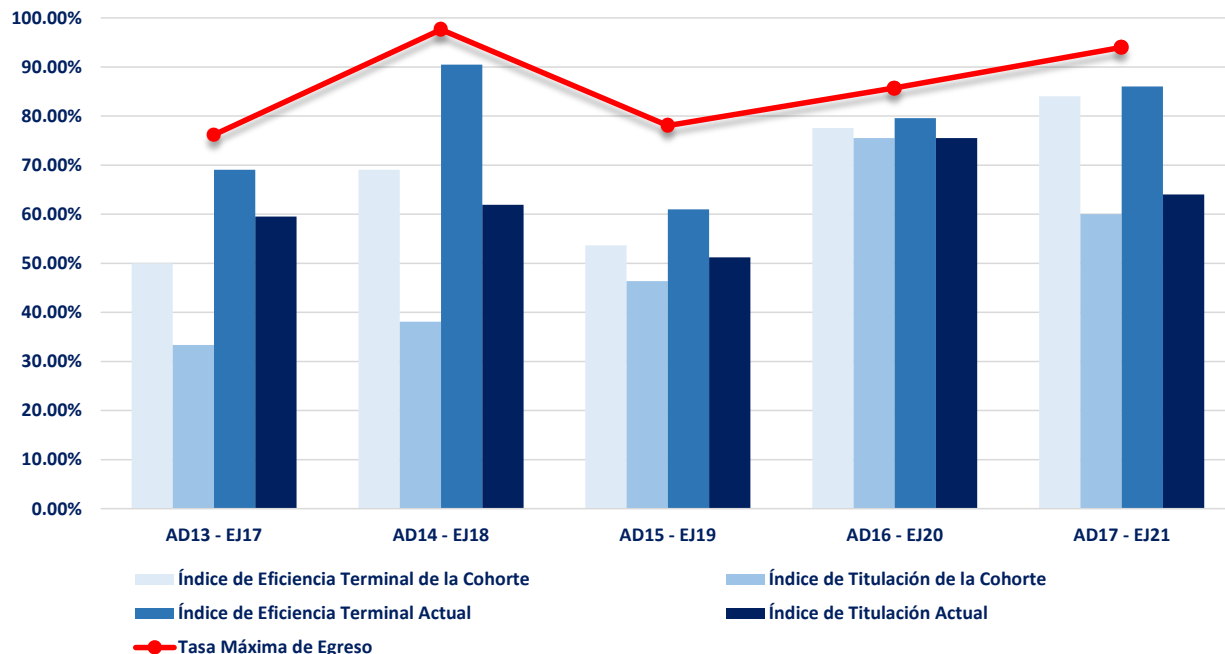
INDICADOR	AGO-DIC 12	AGO-DIC 13	AGO-DIC 14	AGO-DIC 15	AGO-DIC 16	AGO-DIC 17
	ENE-JUN 17	ENE-JUN 18	ENE-JUN 19	ENE-JUN 20	AGO-DIC 20	AGO-DIC 21
Inscritos de Nuevo Ingreso	48	49	50	50	49	47
Egresados de la Cohorte	16	17	21	19	19	22
Egresados Rezagados	6	6	2	8	5	0
Titulados de la Cohorte	14	15	18	14	15	15
Titulados Rezagados	8	3	2	4	2	0
Inscritos Rezagados	0	0	0	0	0	6
Abandono Temporal	0	1	0	2	4	2
Abandono Definitivo	26	25	27	21	21	17
Abandono Temprano	20	18	24	25	22	13
Índice de Eficiencia Terminal de la Cohorte	33.33%	34.69%	42.00%	38.00%	38.78%	46.81%
Índice de Eficiencia Terminal Actual	45.83%	46.94%	46.00%	54.00%	48.98%	46.81%
Tasa Máxima de Egreso	45.83%	48.98%	46.00%	58.00%	57.14%	63.83%
Índice de Titulación de la Cohorte	29.17%	30.61%	36.00%	28.00%	30.61%	31.91%
Índice de Titulación Actual	45.83%	36.73%	40.00%	36.00%	34.69%	31.91%
Índice de Inscritos Rezagados	0.00%	0.00%	0.00%	0.00%	0.00%	12.77%
Índice de Abandono Definitivo	54.17%	51.02%	54.00%	42.00%	42.86%	36.17%
Índice Abandono Temprano	41.67%	36.73%	48.00%	50.00%	44.90%	27.66%
Duración promedio de los estudios	5.39	5.43	5.04	5.26	4.71	4.50
Calificación Promedio de los alumnos egresados	8.64	8.67	8.85	8.62	8.79	8.74



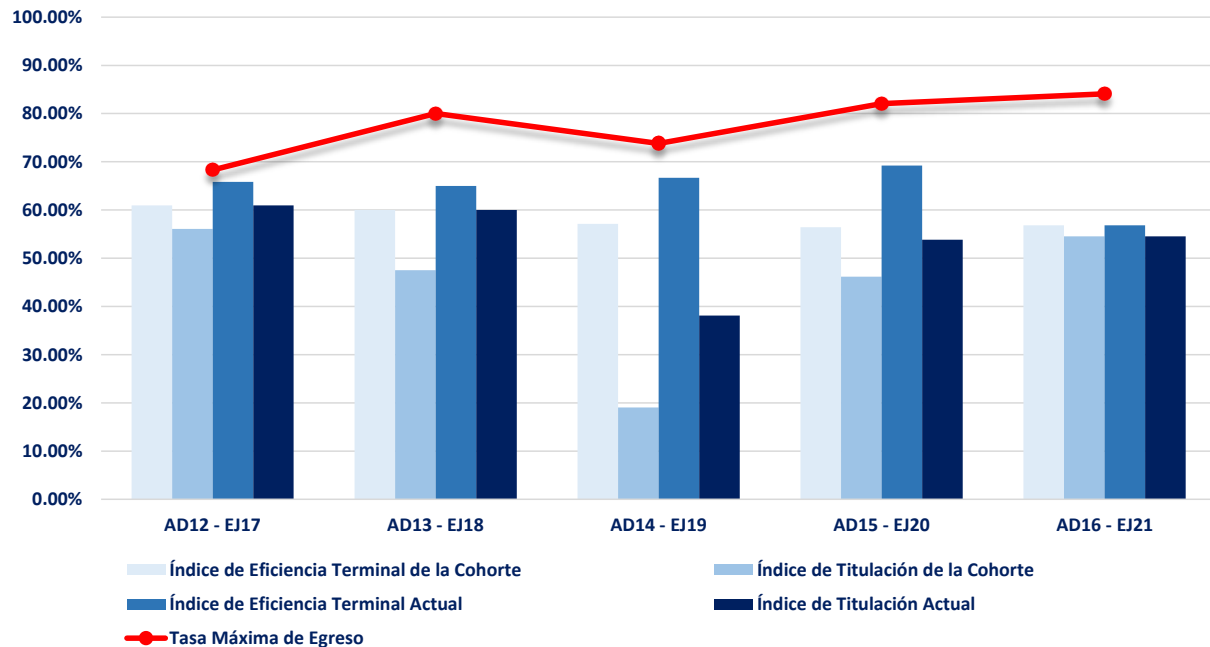
Fuente: Elaborado por el Departamento de Estadística Institucional de la DGPD con base a la información proporcionada por el departamento de Control Escolar adscrito a Secretaría General

Fecha de corte: 17 de marzo de 2022

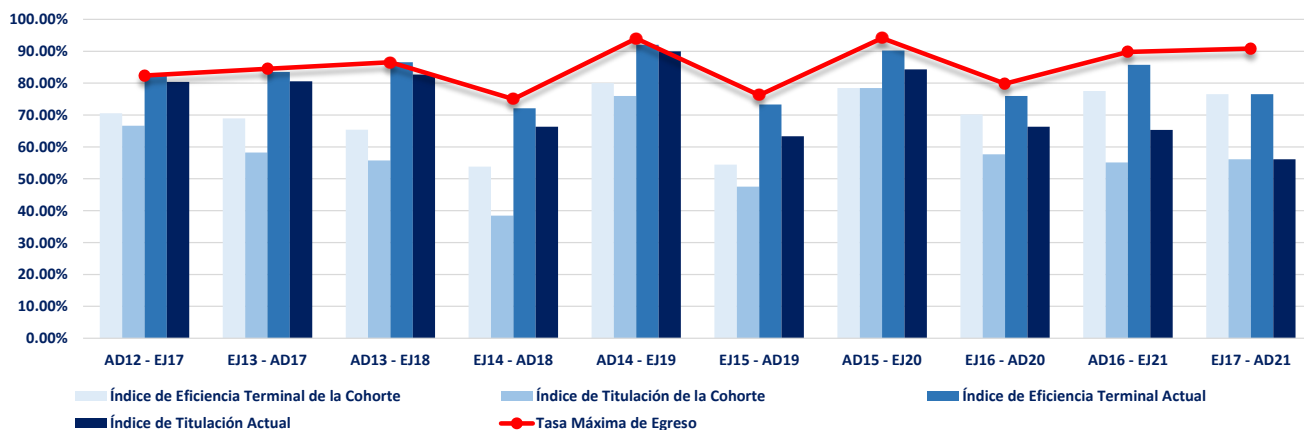
INDICADOR	AGO-DIC 13	AGO-DIC 14	AGO-DIC 15	AGO-DIC 16	AGO-DIC 17
	ENE-JUN 17	ENE-JUN 18	ENE-JUN 19	ENE-JUN 20	ENE-JUN 21
Inscritos de Nuevo Ingreso	42	42	41	49	50
Egresados de la Cohorte	21	29	22	38	42
Egresados Rezagados	8	9	3	1	1
Titulados de la Cohorte	14	16	19	37	30
Titulados Rezagados	11	10	2	0	2
Inscritos Rezagados	0	0	0	2	2
Abandono Temporal	3	3	7	1	2
Abandono Definitivo	10	1	9	7	3
Abandono Temprano	9	0	6	6	3
Índice de Eficiencia Terminal de la Cohorte	50.00%	69.05%	53.66%	77.55%	84.00%
Índice de Eficiencia Terminal Actual	69.05%	90.48%	60.98%	79.59%	86.00%
Tasa Máxima de Egreso	76.19%	97.62%	78.05%	85.71%	94.00%
Índice de Titulación de la Cohorte	33.33%	38.10%	46.34%	75.51%	60.00%
Índice de Titulación Actual	59.52%	61.90%	51.22%	75.51%	64.00%
Índice de Inscritos Rezagados	0.00%	0.00%	0.00%	4.08%	4.00%
Índice de Abandono Definitivo	23.81%	2.38%	21.95%	14.29%	6.00%
Índice Abandono Temprano	21.43%	0.00%	14.63%	12.24%	6.00%
Duración promedio de los estudios	4.38	4.29	4.20	4.01	4.01
Calificación Promedio de los alumnos egresados	8.89	9.16	8.95	9.14	9.14



INDICADOR	AGO-DIC 12 ENE-JUN 17	AGO-DIC 13 ENE-JUN 18	AGO-DIC 14 ENE-JUN 19	AGO-DIC 15 ENE-JUN 20	AGO-DIC 16 ENE-JUN 21
Inscritos de Nuevo Ingreso	41	40	42	39	44
Egresados de la Cohorte	25	24	24	22	25
Egresados Rezagados	2	2	4	5	0
Titulados de la Cohorte	23	19	8	18	24
Titulados Rezagados	2	5	8	3	0
Inscritos Rezagados	0	0	1	2	8
Abandono Temporal	1	6	2	3	4
Abandono Definitivo	13	8	11	7	7
Abandono Temprano	12	8	13	6	4
Índice de Eficiencia Terminal de la Cohorte	60.98%	60.00%	57.14%	56.41%	56.82%
Índice de Eficiencia Terminal Actual	65.85%	65.00%	66.67%	69.23%	56.82%
Tasa Máxima de Egreso	68.29%	80.00%	73.81%	82.05%	84.09%
Índice de Titulación de la Cohorte	56.10%	47.50%	19.05%	46.15%	54.55%
Índice de Titulación Actual	60.98%	60.00%	38.10%	53.85%	54.55%
Índice de Inscritos Rezagados	0.00%	0.00%	2.38%	5.13%	18.18%
Índice de Abandono Definitivo	31.71%	20.00%	26.19%	17.95%	15.91%
Índice Abandono Temprano	29.27%	20.00%	30.95%	15.38%	9.09%
Duración promedio de los estudios	5.07	5.06	5.21	5.15	5.00
Calificación Promedio de los alumnos egresados	9.22	8.85	8.68	8.82	9.14

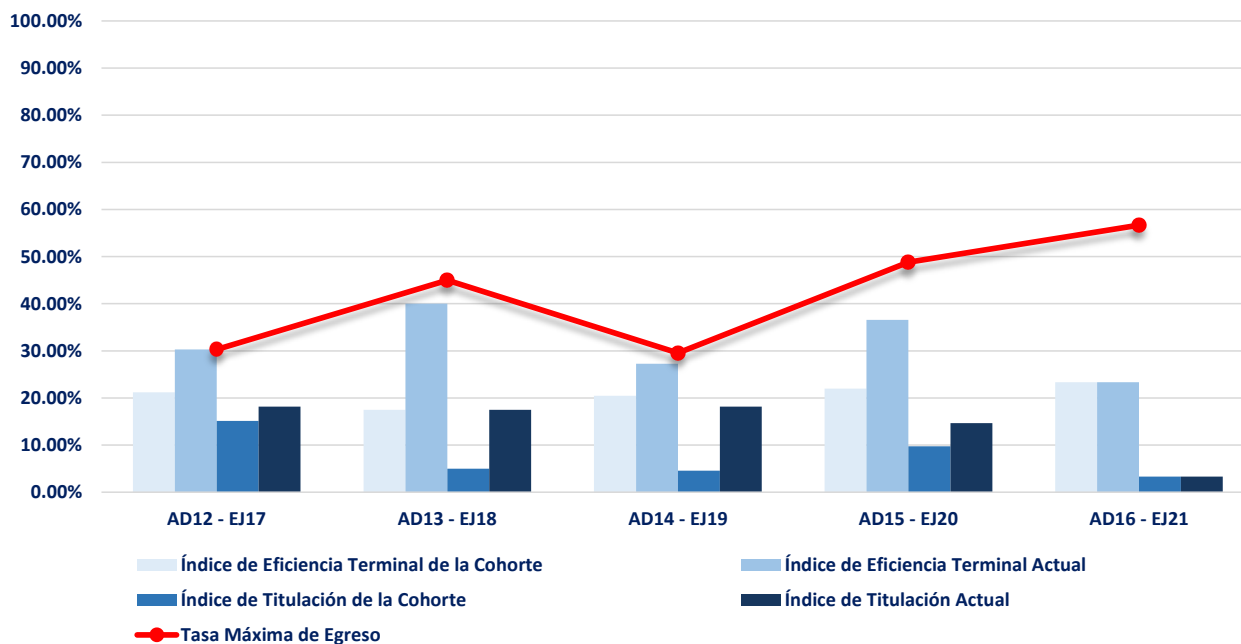


INDICADOR	AGO-DIC 12	ENE-JUN 13	AGO-DIC 13	ENE-JUN 14	AGO-DIC 14	ENE-JUN 15	AGO-DIC 15	ENE-JUN 16	AGO-DIC 16	ENE-JUN 17
	ENE-JUN 17	AGO-DIC 17	ENE-JUN 18	AGO-DIC 18	ENE-JUN 19	AGO-DIC 19	ENE-JUN 20	AGO-DIC 20	ENE-JUN 21	AGO-DIC 21
Inscritos de Nuevo Ingreso	51	103	52	104	50	101	51	104	49	98
Egresados de la Cohorte	36	71	34	56	40	55	40	73	38	75
Egresados Rezagados	6	15	11	19	6	19	6	6	4	0
Titulados de la Cohorte	34	60	29	40	38	48	40	60	27	55
Titulados Rezagados	7	23	14	29	7	16	3	9	5	0
Inscritos Rezagados	0	0	0	0	0	2	2	1	1	9
Abandono Temporal	0	1	0	3	1	1	0	3	1	5
Abandono Definitivo	9	16	7	26	3	24	3	21	5	9
Abandono Temprano	4	12	7	16	4	13	4	12	3	5
Índice de Eficiencia Terminal de la Cohorte	70.59%	68.93%	65.38%	53.85%	80.00%	54.46%	78.43%	70.19%	77.55%	76.53%
Índice de Eficiencia Terminal Actual	82.35%	83.50%	86.54%	72.12%	92.00%	73.27%	90.20%	75.96%	85.71%	76.53%
Tasa Máxima de Egreso	82.35%	84.47%	86.54%	75.00%	94.00%	76.24%	94.12%	79.81%	89.80%	90.82%
Índice de Titulación de la Cohorte	66.67%	58.25%	55.77%	38.46%	76.00%	47.52%	78.43%	57.69%	55.10%	56.12%
Índice de Titulación Actual	80.39%	80.58%	82.69%	66.35%	90.00%	63.37%	84.31%	66.35%	65.31%	56.12%
Índice de Inscritos Rezagados	0.00%	0.00%	0.00%	0.00%	0.00%	1.98%	3.92%	0.96%	2.04%	9.18%
Índice de Abandono Definitivo	17.65%	15.53%	13.46%	25.00%	6.00%	23.76%	5.88%	20.19%	10.20%	9.18%
Índice Abandono Temprano	7.84%	11.65%	13.46%	15.38%	8.00%	12.87%	7.84%	11.54%	6.12%	5.10%
Duración promedio de los estudios	5.19	5.15	5.19	5.26	5.10	5.20	5.09	5.06	5.05	5.00
Calificación Promedio de los alumnos egresados	8.79	8.49	8.84	8.57	8.71	8.48	8.93	8.66	8.82	8.86

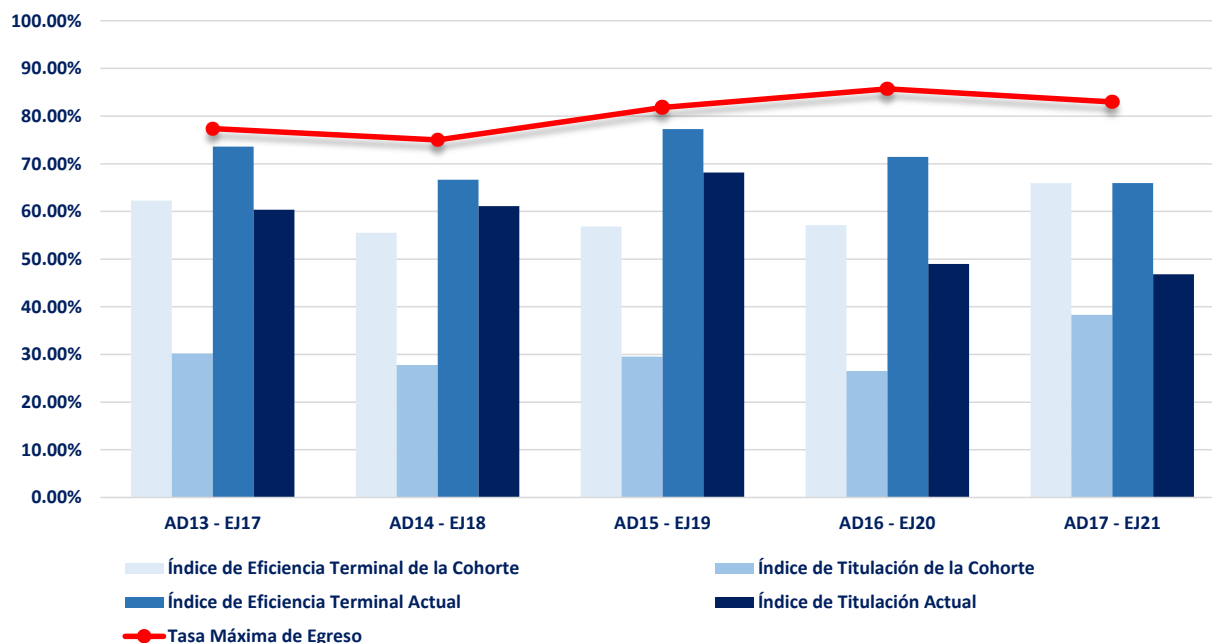


Centro de Ciencias Sociales y Humanidades
Docencia del Francés y Español como Lenguas Extranjeras

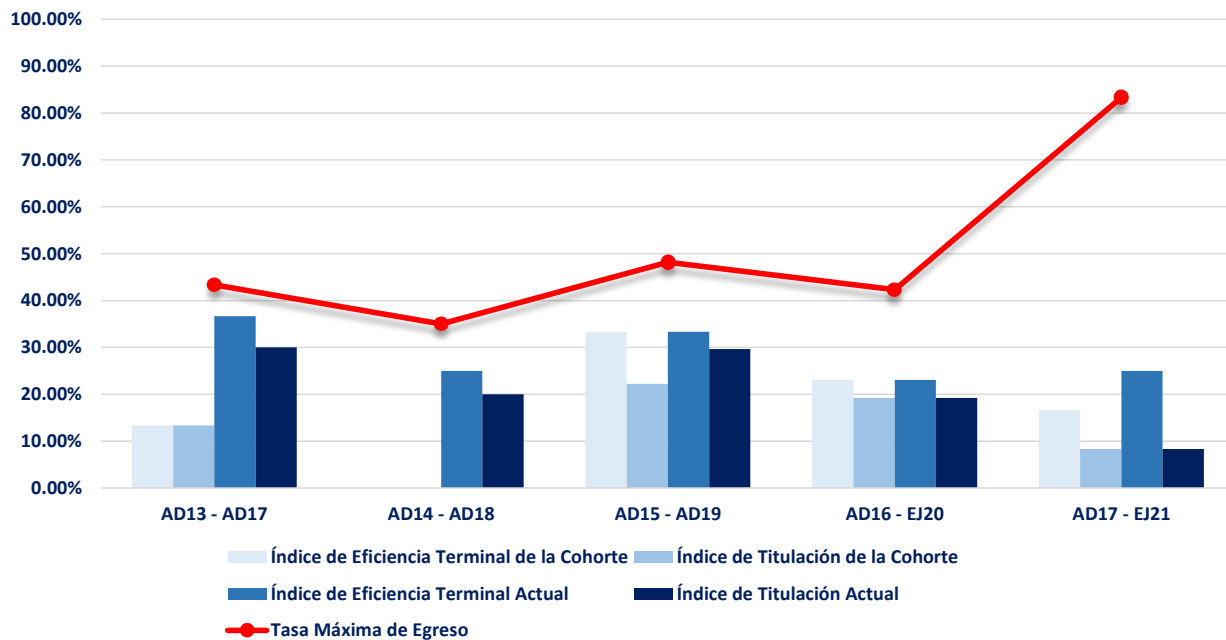
INDICADOR	AGO-DIC 12 ENE-JUN 17	AGO-DIC 13 ENE-JUN 18	AGO-DIC 14 ENE-JUN 19	AGO-DIC 15 ENE-JUN 20	AGO-DIC 16 ENE-JUN 21
Inscritos de Nuevo Ingreso	33	40	44	41	30
Egresados de la Cohorte	7	7	9	9	7
Egresados Rezagados	3	9	3	6	0
Titulados de la Cohorte	5	2	2	4	1
Titulados Rezagados	1	5	6	2	0
Inscritos Rezagados	0	0	0	1	5
Abandono Temporal	0	2	1	4	5
Abandono Definitivo	23	22	31	21	13
Abandono Temprano	24	18	28	16	13
Índice de Eficiencia Terminal de la Cohorte	21.21%	17.50%	20.45%	21.95%	23.33%
Índice de Eficiencia Terminal Actual	30.30%	40.00%	27.27%	36.59%	23.33%
Tasa Máxima de Egreso	30.30%	45.00%	29.55%	48.78%	56.67%
Índice de Titulación de la Cohorte	15.15%	5.00%	4.55%	9.76%	3.33%
Índice de Titulación Actual	18.18%	17.50%	18.18%	14.63%	3.33%
Índice de Inscritos Rezagados	0.00%	0.00%	0.00%	2.44%	16.67%
Índice de Abandono Definitivo	69.70%	55.00%	70.45%	51.22%	43.33%
Índice Abandono Temprano	72.73%	45.00%	63.64%	39.02%	43.33%
Duración promedio de los estudios	5.90	5.81	5.42	5.30	5.00
Calificación promedio de los alumnos egresados	8.74	8.33	8.57	8.72	8.81



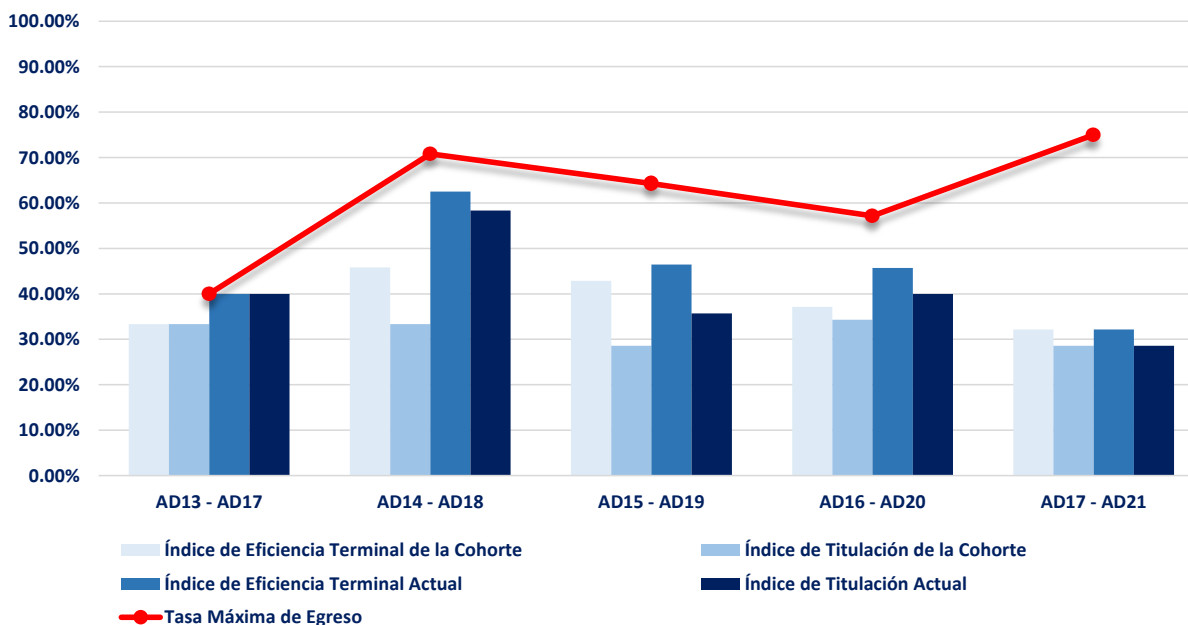
INDICADOR	AGO-DIC 13	AGO-DIC 14	AGO-DIC 15	AGO-DIC 16	AGO-DIC 17
	ENE-JUN 17	ENE-JUN 18	ENE-JUN 19	ENE-JUN 20	ENE-JUN 21
Inscritos de Nuevo Ingreso	53	36	44	49	47
Egresados de la Cohorte	33	20	25	28	31
Egresados Rezagados	6	4	9	7	0
Titulados de la Cohorte	16	10	13	13	18
Titulados Rezagados	16	12	17	11	4
Inscritos Rezagados	0	0	0	2	6
Abandono Temporal	2	3	2	5	2
Abandono Definitivo	12	9	8	7	8
Abandono Temprano	7	11	9	11	6
Índice de Eficiencia Terminal de la Cohorte	62.26%	55.56%	56.82%	57.14%	65.96%
Índice de Eficiencia Terminal Actual	73.58%	66.67%	77.27%	71.43%	65.96%
Tasa Máxima de Egreso	77.36%	75.00%	81.82%	85.71%	82.98%
Índice de Titulación de la Cohorte	30.19%	27.78%	29.55%	26.53%	38.30%
Índice de Titulación Actual	60.38%	61.11%	68.18%	48.98%	46.81%
Índice de Inscritos Rezagados	0.00%	0.00%	0.00%	4.08%	12.77%
Índice de Abandono Definitivo	22.64%	25.00%	18.18%	14.29%	17.02%
Índice Abandono Temprano	13.21%	30.56%	20.45%	22.45%	12.77%
Duración promedio de los estudios	4.18	4.27	4.28	4.19	4.00
Calificación Promedio de los alumnos egresados	9.14	8.92	8.90	9.08	9.42



INDICADOR	AGO-DIC 13	AGO-DIC 14	AGO-DIC 15	AGO-DIC 16	AGO-DIC 17
	AGO-DIC 17	AGO-DIC 18	AGO-DIC 19	ENE-JUN 20	ENE-JUN 21
Inscritos de Nuevo Ingreso	30	20	27	26	24
Egresados de la Cohorte	4	0	9	6	4
Egresados Rezagados	7	5	0	0	2
Titulados Cohorte	4	0	6	5	2
Titulados Rezagados	5	4	2	0	0
Inscritos Rezagados	0	0	1	0	10
Abandono Temporal	2	2	3	5	4
Abandono Definitivo	17	13	14	15	4
Abandono Temprano	18	14	14	14	8
Índice de Eficiencia Terminal de la Cohorte	13.33%	0.00%	33.33%	23.08%	16.67%
Índice de Eficiencia Terminal Actual	36.67%	25.00%	33.33%	23.08%	25.00%
Tasa Máxima de Egreso	43.33%	35.00%	48.15%	42.31%	83.33%
Índice de Titulación de la Cohorte	13.33%	0.00%	22.22%	19.23%	8.33%
Índice de Titulación Actual	30.00%	20.00%	29.63%	19.23%	8.33%
Índice de Inscritos Rezagados	0.00%	0.00%	3.70%	0.00%	41.67%
Índice de Abandono Definitivo	56.67%	65.00%	51.85%	57.69%	16.67%
Índice Abandono Temprano	60.00%	70.00%	51.85%	53.85%	33.33%
Duración promedio de los estudios	6.05	5.50	4.50	4.00	4.17
Calificación Promedio de los alumnos egresados	8.88	8.54	8.52	8.99	9.21



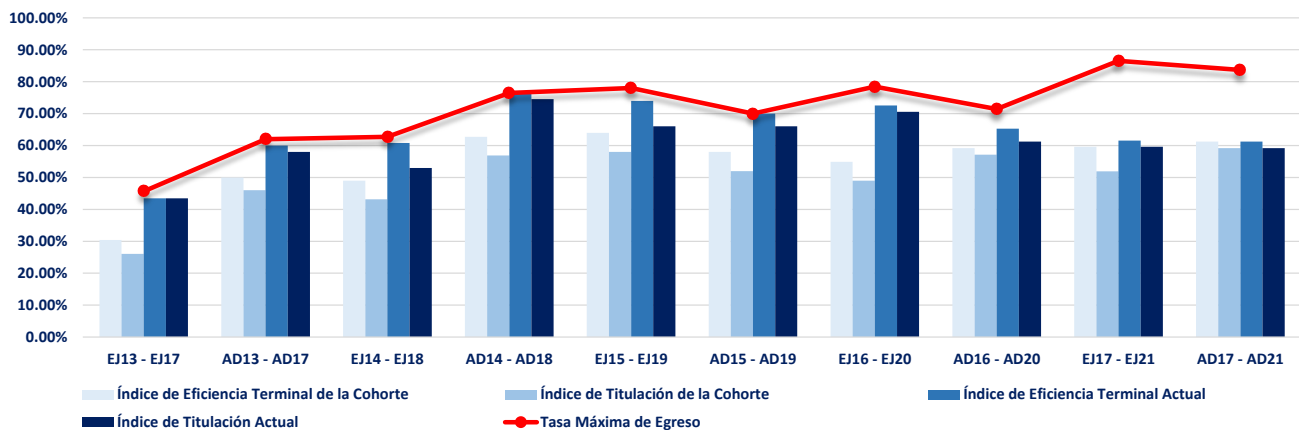
INDICADOR	AGO-DIC 13	AGO-DIC 14	AGO-DIC 15	AGO-DIC 16	AGO-DIC 17
	AGO-DIC 17	AGO-DIC 18	AGO-DIC 19	AGO-DIC 20	AGO-DIC 21
Inscritos de Nuevo Ingreso	30	24	28	35	28
Egresados de la Cohorte	10	11	12	13	9
Egresados Rezagados	2	4	1	3	0
Titulados Cohorte	10	8	8	12	8
Titulados Rezagados	2	6	2	2	0
Inscritos Rezagados	0	0	0	0	6
Abandono Temporal	0	2	5	4	6
Abandono Definitivo	18	7	10	15	7
Abandono Temprano	9	7	8	15	7
Índice de Eficiencia Terminal de la Cohorte	33.33%	45.83%	42.86%	37.14%	32.14%
Índice de Eficiencia Terminal Actual	40.00%	62.50%	46.43%	45.71%	32.14%
Tasa Máxima de Egreso	40.00%	70.83%	64.29%	57.14%	75.00%
Índice de Titulación de la Cohorte	33.33%	33.33%	28.57%	34.29%	28.57%
Índice de Titulación Actual	40.00%	58.33%	35.71%	40.00%	28.57%
Índice de Inscritos Rezagados	0.00%	0.00%	0.00%	0.00%	21.43%
Índice de Abandono Definitivo	60.00%	29.17%	35.71%	42.86%	25.00%
Índice Abandono Temprano	30.00%	29.17%	28.57%	42.86%	25.00%
Duración promedio de los estudios	4.63	4.90	4.58	4.69	4.50
Calificación Promedio de los alumnos egresados	9.00	8.94	8.79	9.22	8.97



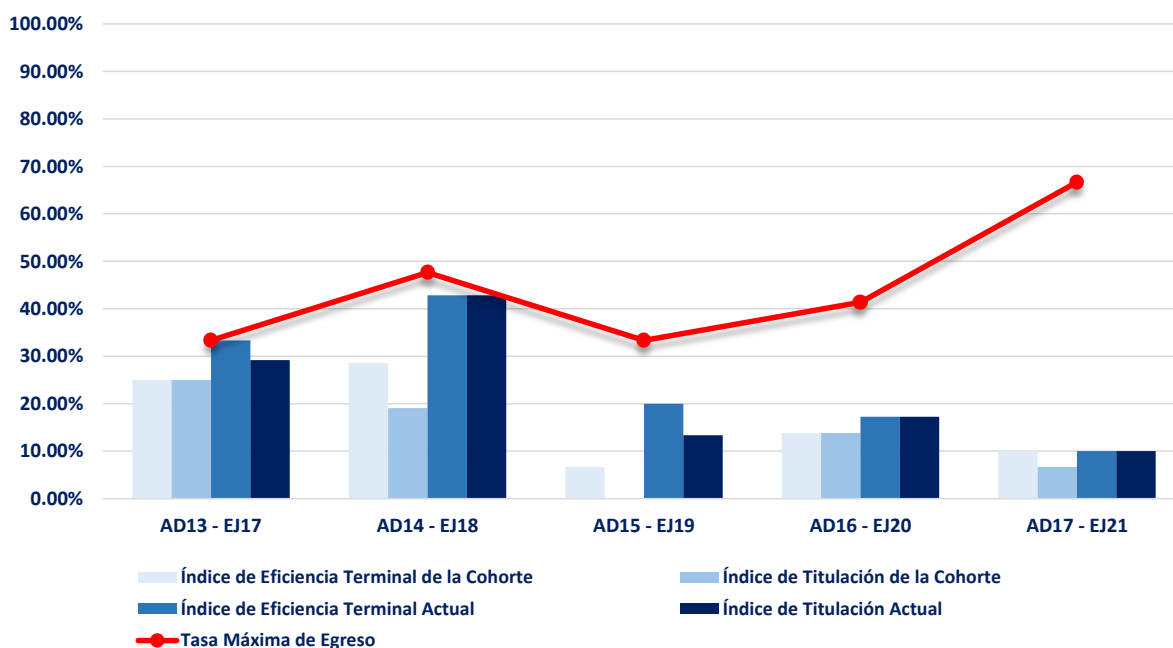
Fuente: Elaborado por el Departamento de Estadística Institucional de la DGPD con base a la información proporcionada por el departamento de Control Escolar adscrito a Secretaría General

Fecha de corte: 17 de marzo de 2022

INDICADOR	ENE-JUN 13	AGO-DIC 13	ENE-JUN 14	AGO-DIC 14	ENE-JUN 15	AGO-DIC 15	ENE-JUN 16	AGO-DIC 16	ENE-JUN 17	AGO-DIC 17
	ENE-JUN 17	AGO-DIC 17	ENE-JUN 18	AGO-DIC 18	ENE-JUN 19	AGO-DIC 19	ENE-JUN 20	AGO-DIC 20	ENE-JUN 21	AGO-DIC 21
Inscritos de Nuevo Ingreso	46	50	51	51	50	50	51	49	52	49
Egresados de la Cohorte	14	25	25	32	32	29	28	29	31	30
Egresados Rezagados	6	5	6	7	5	6	9	3	1	0
Titulados de la Cohorte	12	23	22	29	29	26	25	28	27	29
Titulados Rezagados	8	6	5	9	4	7	11	2	4	0
Inscritos Rezagados	0	0	0	0	2	0	1	0	8	7
Abandono Temporal	1	1	1	0	0	0	2	3	5	4
Abandono Definitivo	25	19	19	12	11	15	11	14	7	8
Abandono Temprano	20	17	18	11	14	13	13	13	12	9
Índice de Eficiencia Terminal de la Cohorte	30.43%	50.00%	49.02%	62.75%	64.00%	58.00%	54.90%	59.18%	59.62%	61.22%
Índice de Eficiencia Terminal Actual	43.48%	60.00%	60.78%	76.47%	74.00%	70.00%	72.55%	65.31%	61.54%	61.22%
Tasa Máxima de Egreso	45.65%	62.00%	62.75%	76.47%	78.00%	70.00%	78.43%	71.43%	86.54%	83.67%
Índice de Titulación de la Cohorte	26.09%	46.00%	43.14%	56.86%	58.00%	52.00%	49.02%	57.14%	51.92%	59.18%
Índice de Titulación Actual	43.48%	58.00%	52.94%	74.51%	66.00%	66.00%	70.59%	61.22%	59.62%	59.18%
Índice de Inscritos Rezagados	0.00%	0.00%	0.00%	0.00%	4.00%	0.00%	1.96%	0.00%	15.38%	14.29%
Índice de Abandono Definitivo	54.35%	38.00%	37.25%	23.53%	22.00%	30.00%	21.57%	28.57%	13.46%	16.33%
Índice Abandono Temprano	43.48%	34.00%	35.29%	21.57%	28.00%	26.00%	25.49%	26.53%	23.08%	18.37%
Duración promedio de los estudios	4.73	4.73	4.69	4.62	4.62	4.63	4.72	4.55	4.52	4.50
Calificación Promedio de los alumnos egresados	8.69	9.02	8.71	9.05	8.84	9.00	8.87	9.22	9.00	9.27



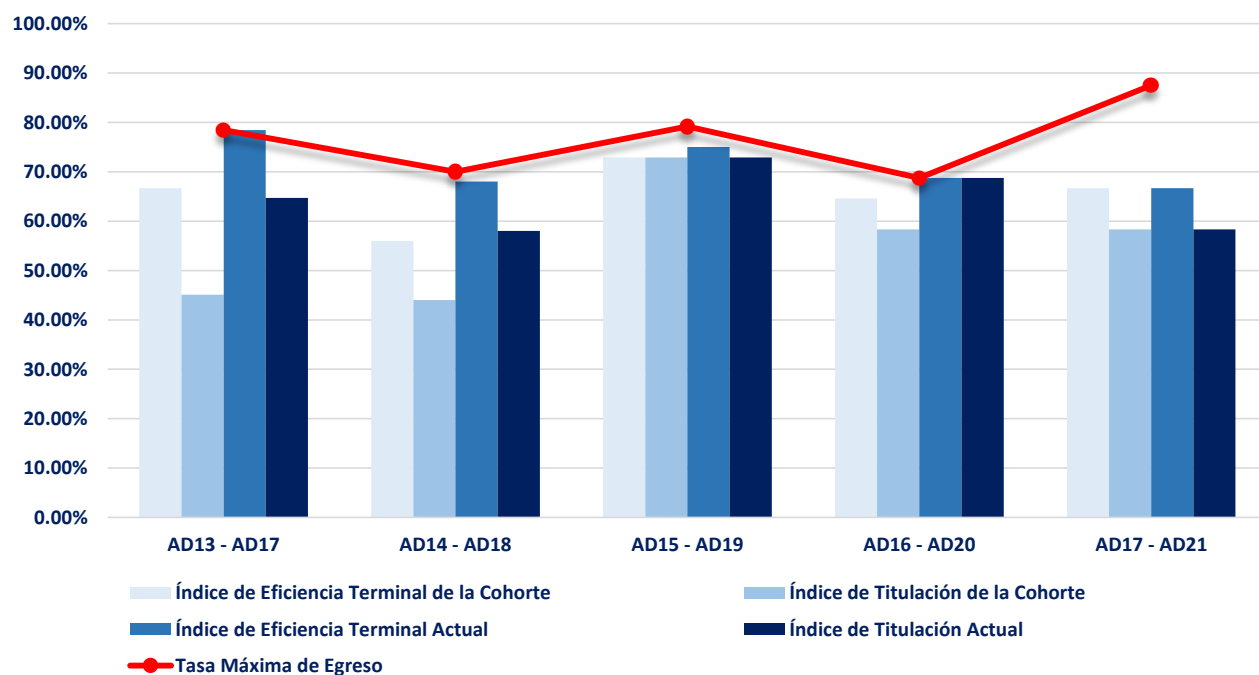
INDICADOR	AGO-DIC 13 ENE-JUN 17	AGO-DIC 14 ENE-JUN 18	AGO-DIC 15 ENE-JUN 19	AGO-DIC 16 ENE-JUN 20	AGO-DIC 17 ENE-JUN 21
Inscritos de Nuevo Ingreso	24	21	30	29	30
Egresados de la Cohorte	6	6	2	4	3
Egresados Rezagados	2	3	4	1	0
Titulados Cohorte	6	4	0	4	2
Titulados Rezagados	1	5	4	1	1
Inscritos Rezagados	0	0	0	2	10
Abandono Temporal	0	1	4	5	7
Abandono Definitivo	16	11	20	17	10
Abandono Temprano	13	9	18	20	9
Índice de Eficiencia Terminal de la Cohorte	25.00%	28.57%	6.67%	13.79%	10.00%
Índice de Eficiencia Terminal Actual	33.33%	42.86%	20.00%	17.24%	10.00%
Tasa Máxima de Egreso	33.33%	47.62%	33.33%	41.38%	66.67%
Índice de Titulación de la Cohorte	25.00%	19.05%	0.00%	13.79%	6.67%
Índice de Titulación Actual	29.17%	42.86%	13.33%	17.24%	10.00%
Índice de Inscritos Rezagados	0.00%	0.00%	0.00%	6.90%	33.33%
Índice de Abandono Definitivo	66.67%	52.38%	66.67%	58.62%	33.33%
Índice Abandono Temprano	54.17%	42.86%	60.00%	68.97%	30.00%
Duración promedio de los estudios	4.13	4.39	4.67	4.20	4.00
Calificación Promedio de los alumnos egresados	8.75	9.08	8.96	8.77	9.05



Fuente: Elaborado por el Departamento de Estadística Institucional de la DGPD con base a la información proporcionada por el departamento de Control Escolar adscrito a Secretaría General

Fecha de corte: 17 de marzo de 2022

INDICADOR	AGO-DIC 13	AGO-DIC 14	AGO-DIC 15	AGO-DIC 16	AGO-DIC 17
	AGO-DIC 17	AGO-DIC 18	AGO-DIC 19	AGO-DIC 20	AGO-DIC 21
Inscritos de Nuevo Ingreso	51	50	48	48	48
Egresados de la Cohorte	34	28	35	31	32
Egresados Rezagados	6	6	1	2	0
Titulados de la Cohorte	23	22	35	28	28
Titulados Rezagados	10	7	0	5	0
Inscritos Rezagados	0	0	0	0	4
Abandono Temporal	0	1	2	0	6
Abandono Definitivo	11	15	10	15	6
Abandono Temprano	10	13	9	13	10
Índice de Eficiencia Terminal de la Cohorte	66.67%	56.00%	72.92%	64.58%	66.67%
Índice de Eficiencia Terminal Actual	78.43%	68.00%	75.00%	68.75%	66.67%
Tasa Máxima de Egreso	78.43%	70.00%	79.17%	68.75%	87.50%
Índice de Titulación de la Cohorte	45.10%	44.00%	72.92%	58.33%	58.33%
Índice de Titulación Actual	64.71%	58.00%	72.92%	68.75%	58.33%
Índice de Inscritos Rezagados	0.00%	0.00%	0.00%	0.00%	8.33%
Índice de Abandono Definitivo	21.57%	30.00%	20.83%	31.25%	12.50%
Índice Abandono Temprano	19.61%	26.00%	18.75%	27.08%	20.83%
Duración promedio de los estudios	4.76	4.75	4.56	4.56	4.50
Calificación Promedio de los alumnos egresados	9.09	8.94	9.05	9.02	9.01



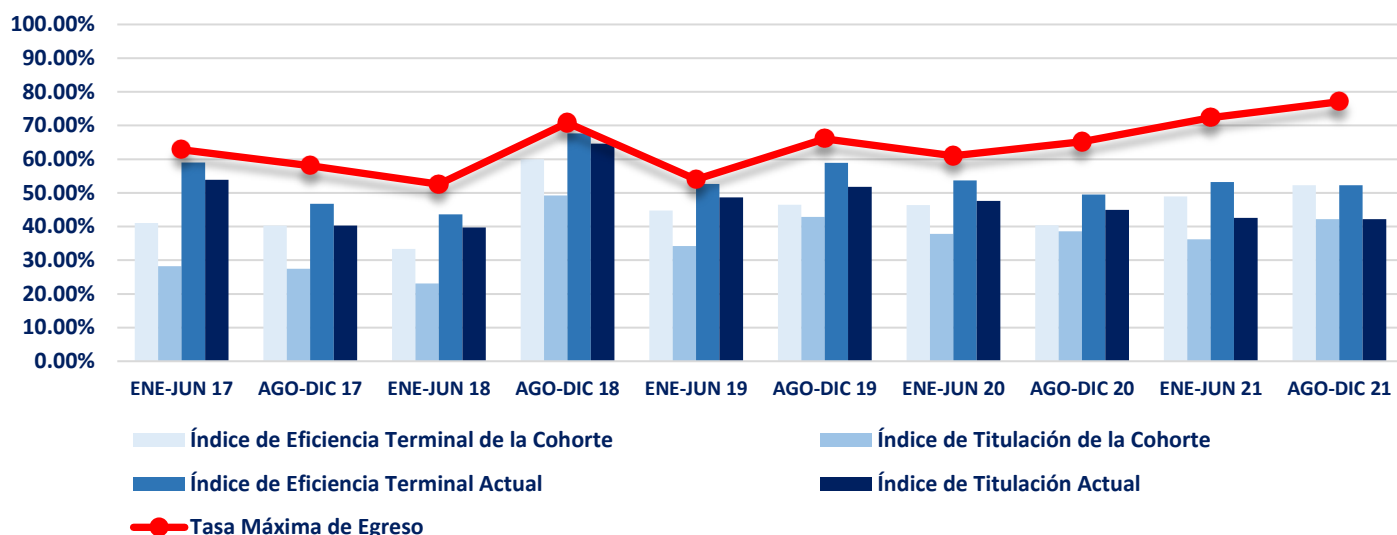


UNIVERSIDAD AUTÓNOMA
DE AGUASCALIENTES

CENTRO DE LAS ARTES Y LA CULTURA

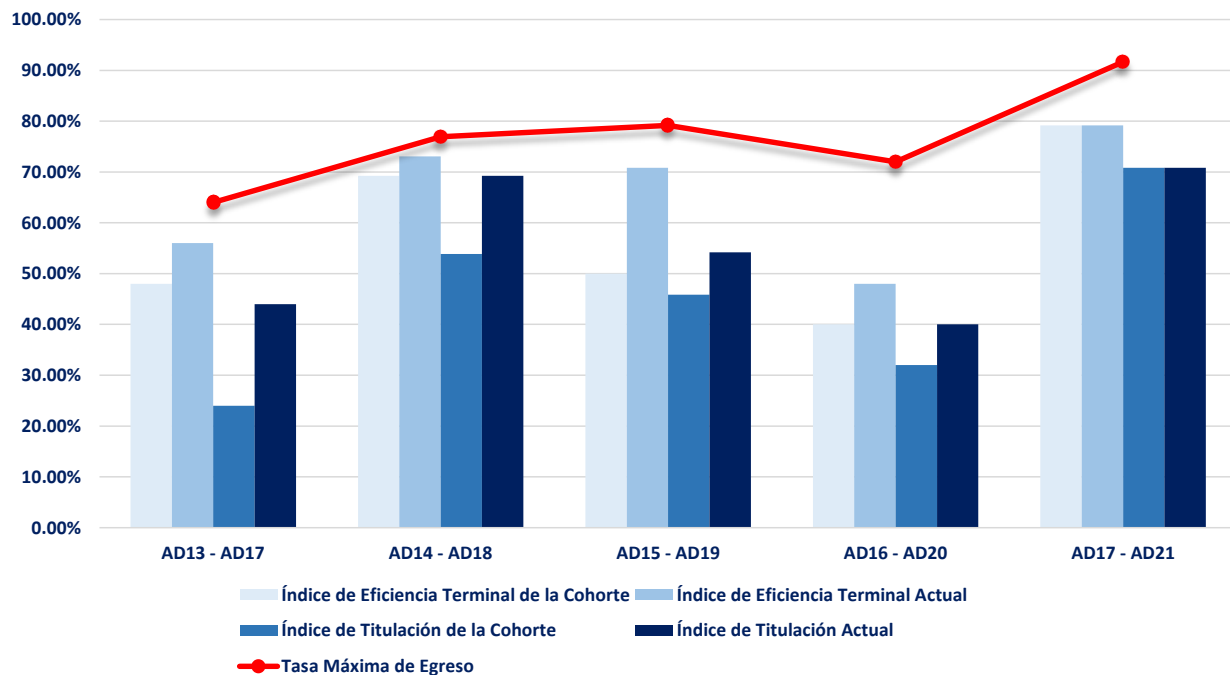
Agosto — Diciembre 2021

INDICADOR	SEMESTRE DE EGRESO									
	ENE-JUN 17	AGO-DIC 17	ENE-JUN 18	AGO-DIC 18	ENE-JUN 19	AGO-DIC 19	ENE-JUN 20	AGO-DIC 20	ENE-JUN 21	AGO-DIC 21
Inscritos de Nuevo Ingreso	78	62	78	65	76	56	82	109	47	109
Egresados de la Cohorte	32	25	26	39	34	26	38	44	23	57
Egresados Rezagados	14	4	8	5	6	7	6	10	2	0
Titulados de la Cohorte	22	17	18	32	26	24	31	42	17	46
Titulados Rezagados	20	8	13	10	11	5	8	7	3	0
Inscritos Rezagados	0	3	3	1	0	3	1	5	8	11
Abandono Temporal	3	4	4	1	1	1	5	12	1	16
Abandono Definitivo	29	37	37	19	35	19	32	38	13	25
Abandono Temprano	18	35	35	14	28	10	27	36	17	21
Índice de Eficiencia Terminal de la Cohorte	41.03%	40.32%	33.33%	60.00%	44.74%	46.43%	46.34%	40.37%	48.94%	52.29%
Índice de Eficiencia Terminal Actual	58.97%	46.77%	43.59%	67.69%	52.63%	58.93%	53.66%	49.54%	53.19%	52.29%
Tasa Máxima de Egreso	62.82%	58.06%	52.56%	70.77%	53.95%	66.07%	60.98%	65.14%	72.34%	77.06%
Índice de Titulación de la Cohorte	28.21%	27.42%	23.08%	49.23%	34.21%	42.86%	37.80%	38.53%	36.17%	42.20%
Índice de Titulación Actual	53.85%	40.32%	39.74%	64.62%	48.68%	51.79%	47.56%	44.95%	42.55%	42.20%
Índice de Inscritos Rezagados	0.00%	4.84%	3.85%	1.54%	0.00%	5.36%	1.22%	4.59%	17.02%	10.09%
Índice de Abandono Definitivo	37.18%	59.68%	47.44%	29.23%	46.05%	33.93%	39.02%	34.86%	27.66%	22.94%
Índice Abandono Temprano	23.08%	56.45%	44.87%	21.54%	36.84%	17.86%	32.93%	33.03%	36.17%	19.27%



Centro de las Artes y la Cultura
Artes Cinematográficas y Audiovisuales

INDICADOR	AGO-DIC 13	AGO-DIC 14	AGO-DIC 15	AGO-DIC 16	AGO-DIC 17
	AGO-DIC 17	AGO-DIC 18	AGO-DIC 19	AGO-DIC 20	AGO-DIC 21
Inscritos de Nuevo Ingreso	25	26	24	25	24
Egresados de la Cohorte	12	18	12	10	19
Egresados Rezagados	2	1	5	2	0
Titulados de la Cohorte	6	14	11	8	17
Titulados Rezagados	5	4	2	2	0
Inscritos Rezagados	0	0	2	4	1
Abandono Temporal	2	1	0	2	2
Abandono Definitivo	9	6	5	7	2
Abandono Temprano	5	5	3	7	1
Índice de Eficiencia Terminal de la Cohorte	48.00%	69.23%	50.00%	40.00%	79.17%
Índice de Eficiencia Terminal Actual	56.00%	73.08%	70.83%	48.00%	79.17%
Tasa Máxima de Egreso	64.00%	76.92%	79.17%	72.00%	91.67%
Índice de Titulación de la Cohorte	24.00%	53.85%	45.83%	32.00%	70.83%
Índice de Titulación Actual	44.00%	69.23%	54.17%	40.00%	70.83%
Índice de Inscritos Rezagados	0.00%	0.00%	8.33%	16.00%	4.17%
Índice de Abandono Definitivo	36.00%	23.08%	20.83%	28.00%	8.33%
Índice Abandono Temprano	20.00%	19.23%	12.50%	28.00%	4.17%
Duración promedio de los estudios	4.71	4.55	4.82	4.63	4.50
Calificación Promedio de los alumnos egresados	8.81	8.77	8.82	8.90	9.15

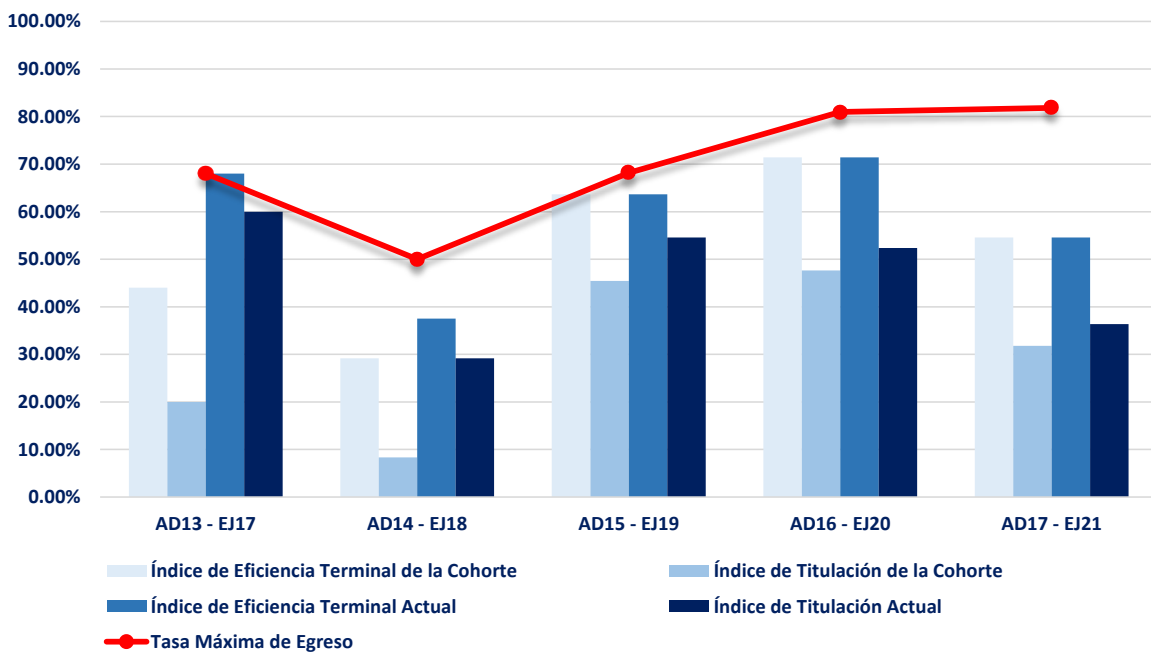


Fuente: Elaborado por el Departamento de Estadística Institucional de la DGPD con base a la información proporcionada por el departamento de Control Escolar adscrito a Secretaría General

Fecha de corte: 17 de marzo de 2022

Centro de las Artes y la Cultura
Artes Escénicas: Actuación

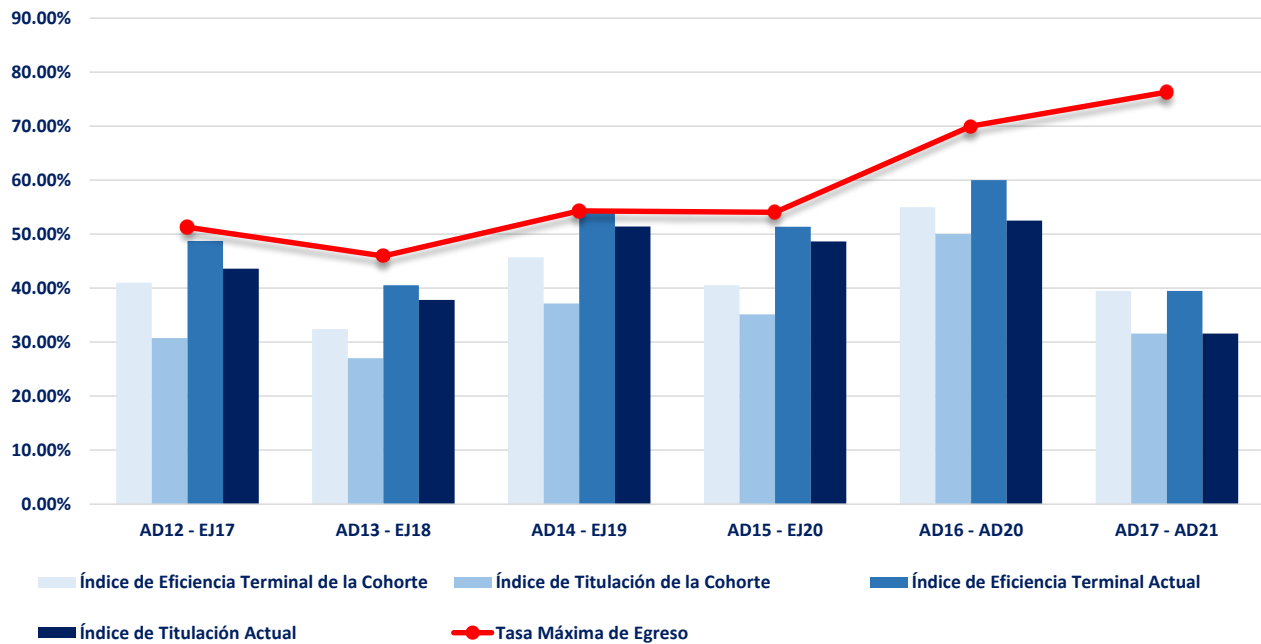
INDICADOR	AGO-DIC 13 ENE-JUN 17	AGO-DIC 14 ENE-JUN 18	AGO-DIC 15 ENE-JUN 19	AGO-DIC 16 ENE-JUN 20	AGO-DIC 17 ENE-JUN 21
Inscritos de Nuevo Ingreso	25	24	22	21	22
Egresados de la Cohorte	11	7	14	15	12
Egresados Rezagados	6	2	0	0	0
Titulados de la Cohorte	5	2	10	10	7
Titulados Rezagados	10	5	2	1	1
Inscritos Rezagados	0	2	0	1	6
Abandono Temporal	0	1	1	1	0
Abandono Definitivo	8	12	7	4	4
Abandono Temprano	1	11	4	3	5
Índice de Eficiencia Terminal de la Cohorte	44.00%	29.17%	63.64%	71.43%	54.55%
Índice de Eficiencia Terminal Actual	68.00%	37.50%	63.64%	71.43%	54.55%
Tasa Máxima de Egreso	68.00%	50.00%	68.18%	80.95%	81.82%
Índice de Titulación de la Cohorte	20.00%	8.33%	45.45%	47.62%	31.82%
Índice de Titulación Actual	60.00%	29.17%	54.55%	52.38%	36.36%
Índice de Inscritos Rezagados	0.00%	8.33%	0.00%	4.76%	27.27%
Índice de Abandono Definitivo	32.00%	50.00%	31.82%	19.05%	18.18%
Índice Abandono Temprano	4.00%	45.83%	18.18%	14.29%	22.73%
Duración promedio de los estudios	4.41	4.44	4.00	4.00	4.00
Calificación Promedio de los alumnos egresados	8.93	9.13	8.88	9.08	9.09



Fuente: Elaborado por el Departamento de Estadística Institucional de la DGPD con base a la información proporcionada por el departamento de Control Escolar adscrito a Secretaría General

Fecha de corte: 17 de marzo de 2022

INDICADOR	AGO-DIC 12 ENE-JUN 17	AGO-DIC 13 ENE-JUN 18	AGO-DIC 14 ENE-JUN 19	AGO-DIC 15 ENE-JUN 20	AGO-DIC 16 AGO-DIC 20	AGO-DIC 17 AGO-DIC 21
Inscritos de Nuevo Ingreso	39	37	35	37	40	38
Egresados de la Cohorte	16	12	16	15	22	15
Egresados Rezagados	3	3	3	4	2	0
Titulados de la Cohorte	12	10	13	13	22	12
Titulados Rezagados	5	4	5	5	1	0
Inscritos Rezagados	0	0	0	0	1	6
Abandono Temporal	1	2	0	1	3	8
Abandono Definitivo	19	20	16	17	12	9
Abandono Temprano	15	17	14	17	11	7
Índice de Eficiencia Terminal de la Cohorte	41.03%	32.43%	45.71%	40.54%	55.00%	39.47%
Índice de Eficiencia Terminal Actual	48.72%	40.54%	54.29%	51.35%	60.00%	39.47%
Tasa Máxima de Egreso	51.28%	45.95%	54.29%	54.05%	70.00%	76.32%
Índice de Titulación de la Cohorte	30.77%	27.03%	37.14%	35.14%	55.00%	31.58%
Índice de Titulación Actual	43.59%	37.84%	51.43%	48.65%	57.50%	31.58%
Índice de Inscritos Rezagados	0.00%	0.00%	0.00%	0.00%	2.50%	15.79%
Índice Abandono Definitivo	48.72%	54.05%	45.71%	45.95%	30.00%	23.68%
Índice Abandono Temprano	38.46%	45.95%	40.00%	45.95%	27.50%	18.42%
Duración promedio de los estudios	5.16	5.20	5.18	5.16	4.58	4.50
Calificación Promedio de los alumnos egresados	9.16	9.07	9.31	9.13	9.08	9.00



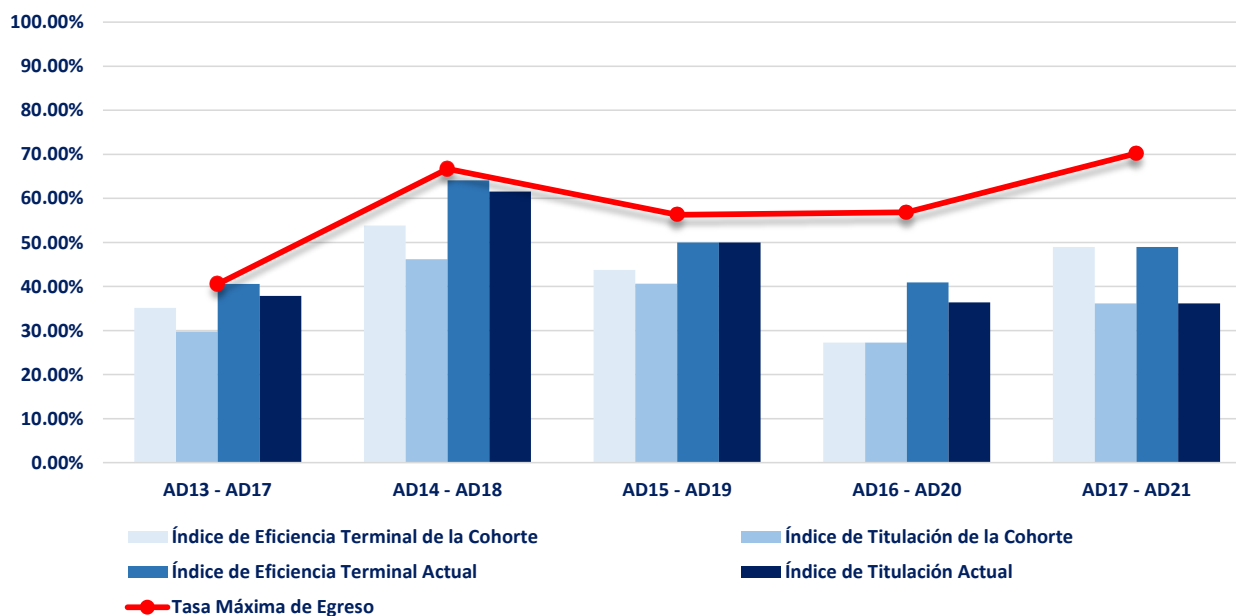
Nota: A partir del semestre Ago-Dic 16 el programa educativo cambio de nombre de Ciencias del arte y gestión cultural a Estudios del Arte y Gestión Cultural

Fuente: Elaborado por el Departamento de Estadística Institucional de la DGPD con base a la información proporcionada por el departamento de Control Escolar adscrito a Secretaría General

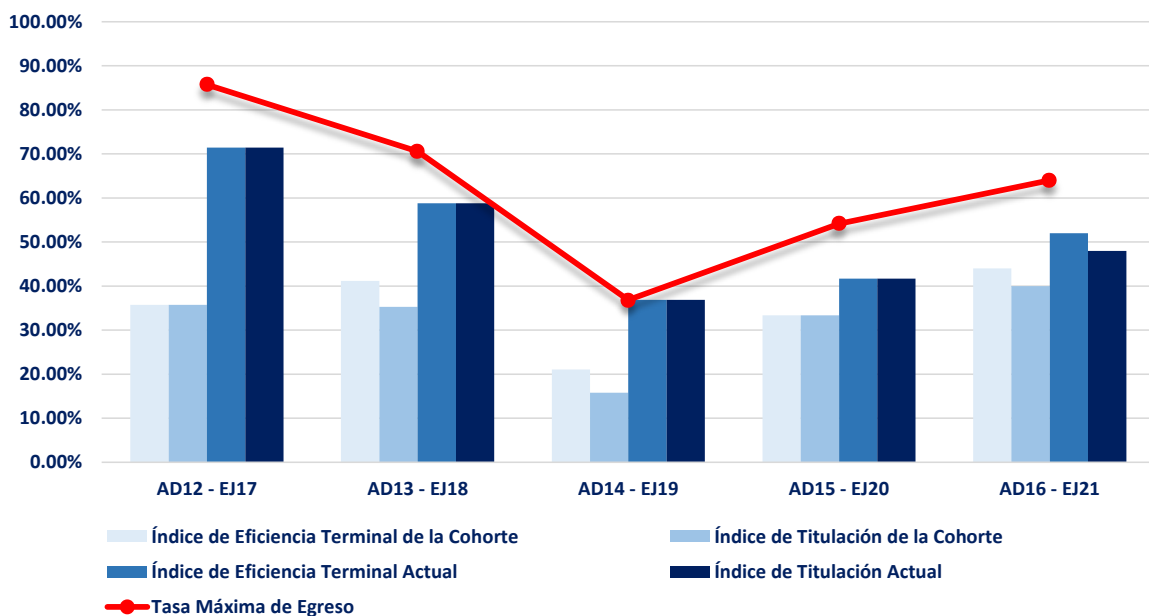
Fecha de corte: 17 de marzo de 2022

Centro de las Artes y la Cultura
Letras Hispánicas

INDICADOR	AGO-DIC 13	AGO-DIC 14	AGO-DIC 15	AGO-DIC 16	AGO-DIC 17
	AGO-DIC 17	AGO-DIC 18	AGO-DIC 19	AGO-DIC 20	AGO-DIC 21
Inscritos de Nuevo Ingreso	37	39	32	44	47
Egresados de la Cohorte	13	21	14	12	23
Egresados Rezagados	2	4	2	6	0
Titulados de la Cohorte	11	18	13	12	17
Titulados Rezagados	3	6	3	4	0
Inscritos Rezagados	0	1	1	0	4
Abandono Temporal	0	0	1	7	6
Abandono Definitivo	22	13	14	19	14
Abandono Temprano	18	9	7	18	13
Índice de Eficiencia Terminal de la Cohorte	35.14%	53.85%	43.75%	27.27%	48.94%
Índice de Eficiencia Terminal Actual	40.54%	64.10%	50.00%	40.91%	48.94%
Tasa Máxima de Egreso	40.54%	66.67%	56.25%	56.82%	70.21%
Índice de Titulación de la Cohorte	29.73%	46.15%	40.63%	27.27%	36.17%
Índice de Titulación Actual	37.84%	61.54%	50.00%	36.36%	36.17%
Índice de Inscritos Rezagados	0.00%	2.56%	3.13%	0.00%	8.51%
Índice Abandono Definitivo	59.46%	33.33%	43.75%	43.18%	29.79%
Índice Abandono Temprano	48.65%	23.08%	21.88%	40.91%	27.66%
Duración promedio de los estudios	4.60	4.66	4.63	4.83	4.50
Calificación Promedio de los alumnos egresados	8.90	9.10	8.96	9.12	9.01



INDICADOR	AGO-DIC 12	AGO-DIC 13	AGO-DIC 14	AGO-DIC 15	AGO-DIC 16
	ENE-JUN 17	ENE-JUN 18	ENE-JUN 19	ENE-JUN 20	ENE-JUN 21
Inscritos de Nuevo Ingreso	14	17	19	24	25
Egresados de la Cohorte	5	7	4	8	11
Egresados Rezagados	5	3	3	2	2
Titulados de la Cohorte	5	6	3	8	10
Titulados Rezagados	5	4	4	2	2
Inscritos Rezagados	0	1	0	0	2
Abandono Temporal	2	1	0	3	1
Abandono Definitivo	2	5	12	11	9
Abandono Temprano	2	7	10	7	12
Índice de Eficiencia Terminal de la Cohorte	35.71%	41.18%	21.05%	33.33%	44.00%
Índice de Eficiencia Terminal Actual	71.43%	58.82%	36.84%	41.67%	52.00%
Tasa Máxima de Egreso	85.71%	70.59%	36.84%	54.17%	64.00%
Índice de Titulación de la Cohorte	35.71%	35.29%	15.79%	33.33%	40.00%
Índice de Titulación Actual	71.43%	58.82%	36.84%	41.67%	48.00%
Índice de Inscritos Rezagados	0.00%	5.88%	0.00%	0.00%	8.00%
Índice de Abandono Definitivo	14.29%	29.41%	63.16%	45.83%	36.00%
Índice Abandono Temprano	14.29%	41.18%	52.63%	29.17%	48.00%
Duración promedio de los estudios	5.90	5.50	5.71	5.20	5.08
Calificación promedio de los alumnos egresados	8.92	8.77	8.92	9.01	9.12



Fuente: Elaborado por el Departamento de Estadística Institucional de la DGPD con base a la información proporcionada por el departamento de Control Escolar adscrito a Secretaría General

Fecha de corte: 17 de marzo de 2022